



Ocena zasobów pomocy społecznej

Autorzy:
Julia Altmann

SPIS TREŚCI

STRONA

1	Wprowadzenie	3
2	Dane o sytuacji demograficznej i społecznej	3
3	Dane o korzystających z pomocy i wsparcia	11
3.1	Dane o korzystających z pomocy i wsparcia POWIAT - ZADANIA PCPR ORAZ MOPR	19
4	Inne rodzaje pomocy i świadczeń	26
5	Zasoby instytucjonalne pomocy i wsparcia	26
6	Kadra jednostki organizacyjnej pomocy społecznej	34
6.1	Zatrudnienie pomocnicze w jednostce organizacyjnej pomocy społecznej	37
6.2	Zespoły pracy socjalnej i integracji społecznej w jednostce pomocy społecznej	37
7	Środki finansowe na wydatki w pomocy społecznej i innych obszarach polityki społecznej w budżecie jednostki samorządu terytorialnego	37
8	Aktywność projektowo-konkursowa jednostki organizacyjnej pomocy społecznej	40
9	Współpraca z organizacjami pozarządowymi - zadania zlecone w obszarze pomocy i wsparcia	41
10	Wnioski końcowe	41

1. Wprowadzenie

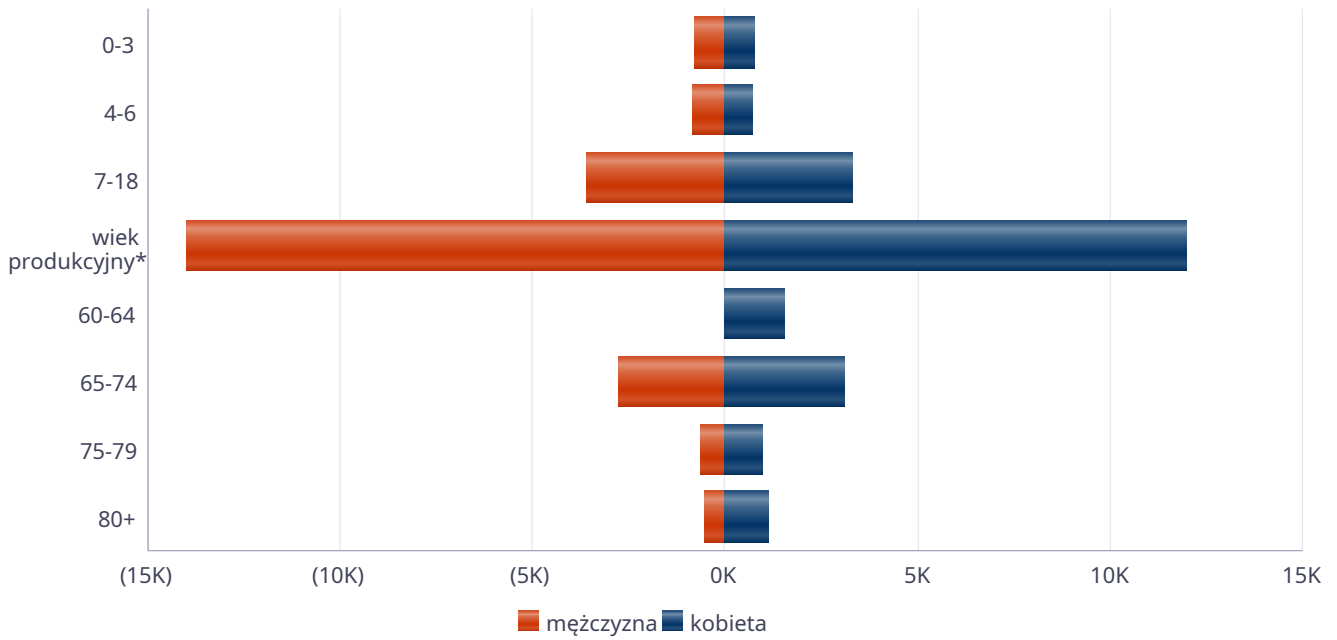
Zgodnie z art. 16a ustawy z dnia 12 marca 2004 r. o pomocy społecznej, gmina, powiat oraz samorząd województwa zobowiązane są do corocznego sporządzania oceny zasobów pomocy społecznej w oparciu o analizę lokalnej sytuacji społeczno-demograficznej. Ocena ta w szczególności obejmuje infrastrukturę, kadre, działalność organizacji pozarządowych, nakłady finansowe ponoszone na realizację zadań pomocy społecznej oraz informacje o osobach i rodzinach korzystających z tej pomocy. System pomocy społecznej odgrywa kluczową rolę w zapewnieniu wsparcia osobom i rodzinom znajdującym się w trudnej sytuacji życiowej. Skuteczność realizacji zadań w dużej mierze zależy od dostępnych zasobów, zarówno kadrowych, finansowych, jak i rzeczowych. Ocena zasobów pomocy społecznej (OZPS) stanowi istotny element analizy możliwości lokalnych instytucji w zakresie przeciwdziałania wykluczeniu społecznemu oraz reagowania na potrzeby mieszkańców. Celem tej oceny jest określenie potencjału jednostek samorządu terytorialnego do realizacji zadań ustawowych oraz lokalnych strategii polityki społecznej. W bieżącym roku Ocena Zasobów Pomocy Społecznej Powiatu Tucholskiego została sporządzona w oparciu o formularz dostępny w Centralnej Aplikacji Statystycznej – systemie wdrożonym przez Ministerstwo Rodziny i Polityki Społecznej na terenie całego kraju. Dzięki temu znaczna część danych zawartych w dokumencie została automatycznie zaimportowana z istniejących zasobów statystycznych.

2. Dane o sytuacji demograficznej i społecznej

Liczba mieszkańców wg grup wiekowych i płci		
Grupa wiekowa	mężczyzna	kobieta
0-3	800	745
4-6	853	726
7-18	3 623	3 305
wiek produkcyjny*	14 021	12 011
60-64		1 532
65-74	2 795	3 095
75-79	657	940
80+	538	1 122

*Zgodnie z definicją GUS wiek produkcyjny to dla mężczyzn 18-64 lata, a dla kobiet 18-59 lat.

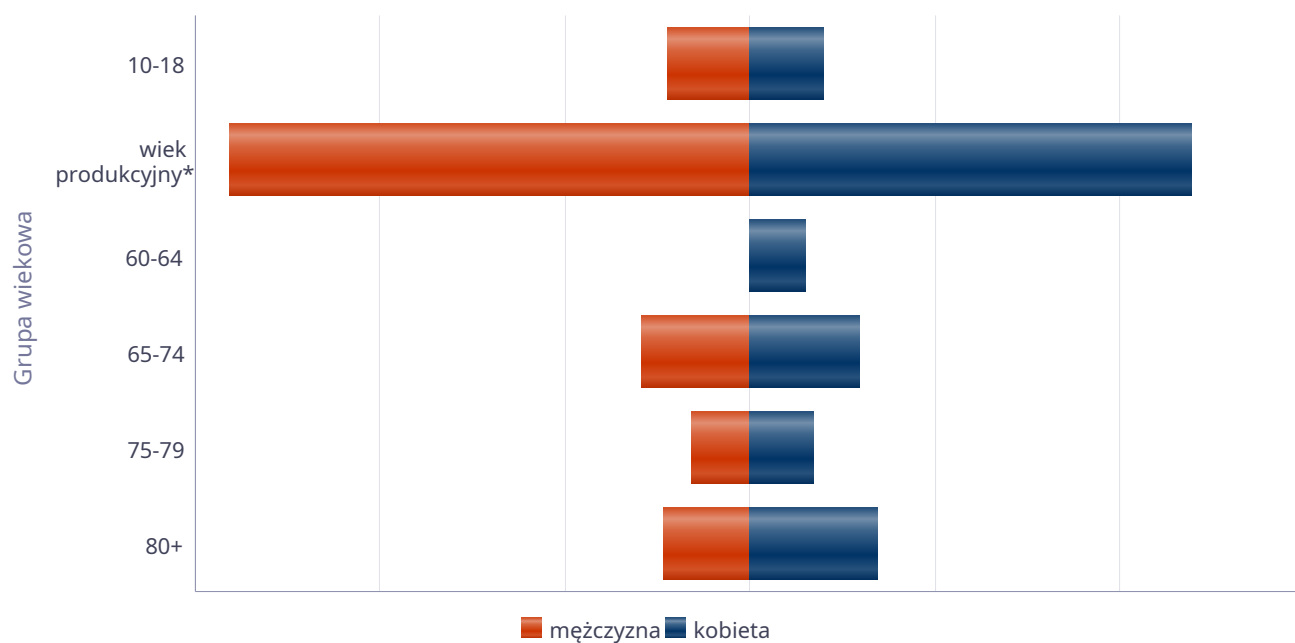
Liczba mieszkańców wg grup wiekowych i płci



Liczba mieszkańców wg grup wiekowych i płci		
Grupa wiekowa	mężczyzna	kobieta
10-18	2 244	1 993
wiek produkcyjny*	14 107	11 917
60-64		1 470
65-74	2 946	2 939
75-79	1 619	1 724
80+	2 371	3 433

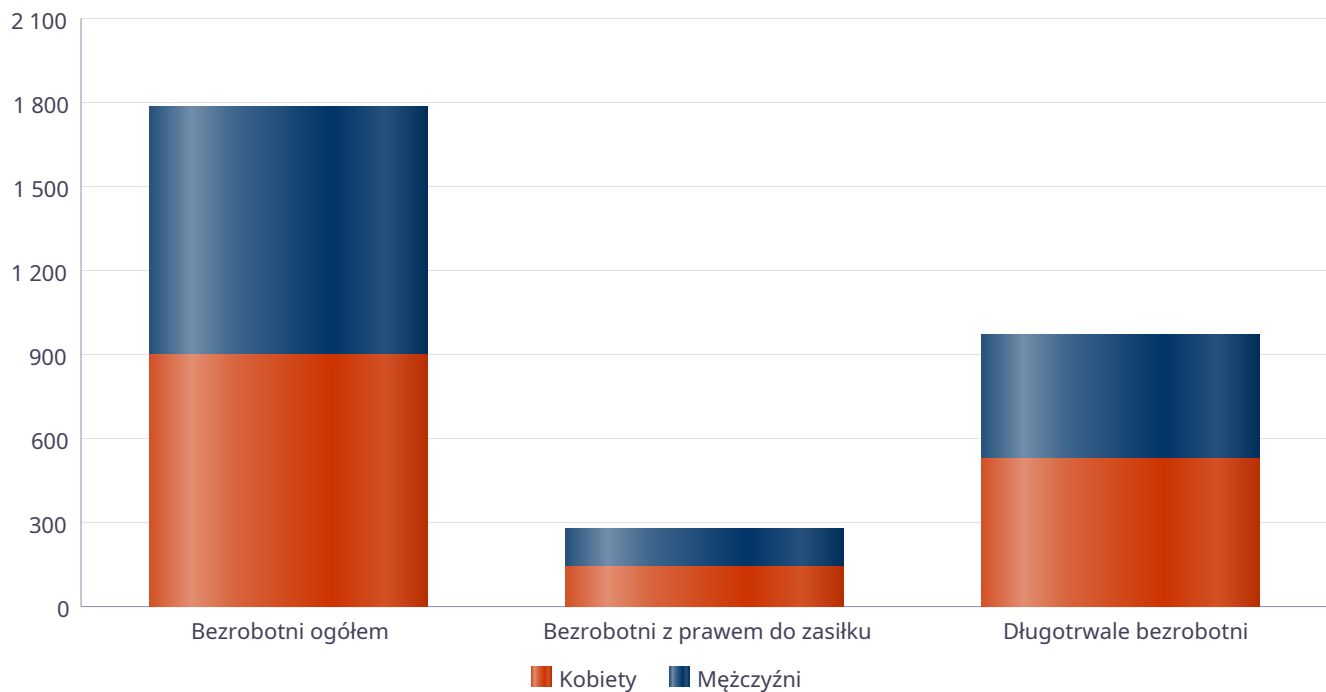
*Zgodnie z definicją GUS wiek produkcyjny to dla mężczyzn 18–64 lata, a dla kobiet 18–59 lat.

Prognozowana liczba mieszkańców wg grup wiekowych i płci



Liczba osób bezrobotnych, liczba długotrwale bezrobotnych oraz liczba osób bezrobotnych z prawem do zasiłku (poziom powiatu)

Status	Ogółem	Mężczyźni	Kobiety
Bezrobotni ogółem	1 782	887	895
Bezrobotni z prawem do zasiłku	278	132	146
Długotrwale bezrobotni	969	442	527



Wykres prezentuje liczbę osób bezrobotnych, liczbę bezrobotnych długotrwale oraz liczbę osób bezrobotnych z prawem do zasiłku, ogółem i w podziale na płeć.

Status	Powiat		Województwo		Polska	
	Kobiety	Mężczyźni	Kobiety	Mężczyźni	Kobiety	Mężczyźni
Osoby bezrobotne ogółem	895	887	31 859	27 445	438 744	446 243
Osoby bezrobotne z prawem do zasiłku	146	132	5 084	4 125	67 286	57 112
Osoby długotrwale bezrobotne	527	442	18 274	12 582	221 318	200 543

Wskaźnik bezrobocia wśród beneficjentów pomocy społecznej. Wskaźnik obliczany jako stosunek liczby osób w rodzinach korzystających z pomocy społecznej z powodu bezrobocia do liczby osób w rodzinach korzystających z pomocy ogółem

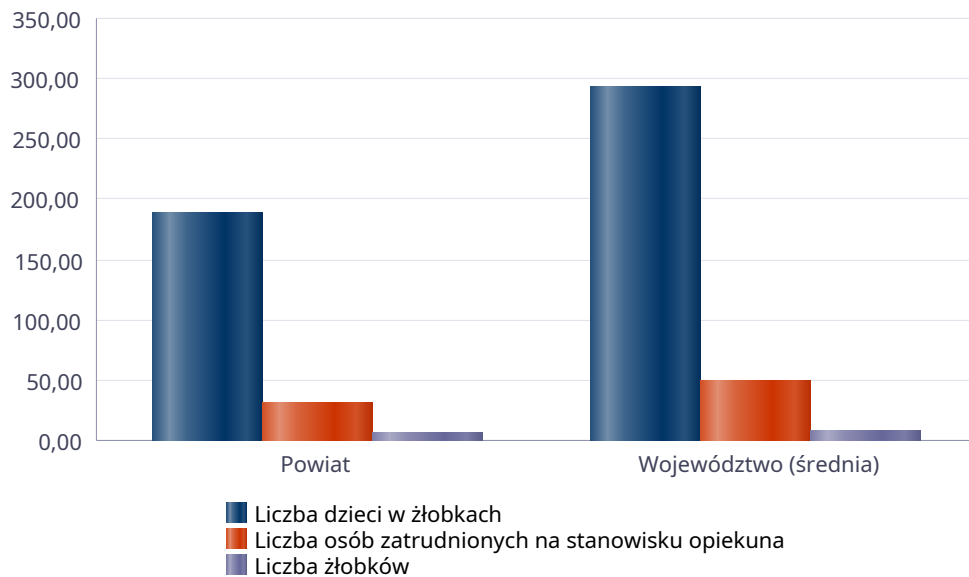
Rok	Wskaźnik
2021	
2022	
2023	
2024	0%
2025	0%



Liczba placówek i miejsc dla dzieci

Jednostka terytorialna	Miara	Wartość liczbowa
Powiat	Liczba dzieci w żłobkach	188,00
Powiat	Liczba osób zatrudnionych na stanowisku opiekuna	32,00
Powiat	Liczba żłobków	7,00
Województwo (średnia)	Liczba dzieci w żłobkach	293,48
Województwo (średnia)	Liczba osób zatrudnionych na stanowisku opiekuna	50,13
Województwo (średnia)	Liczba żłobków	9,13

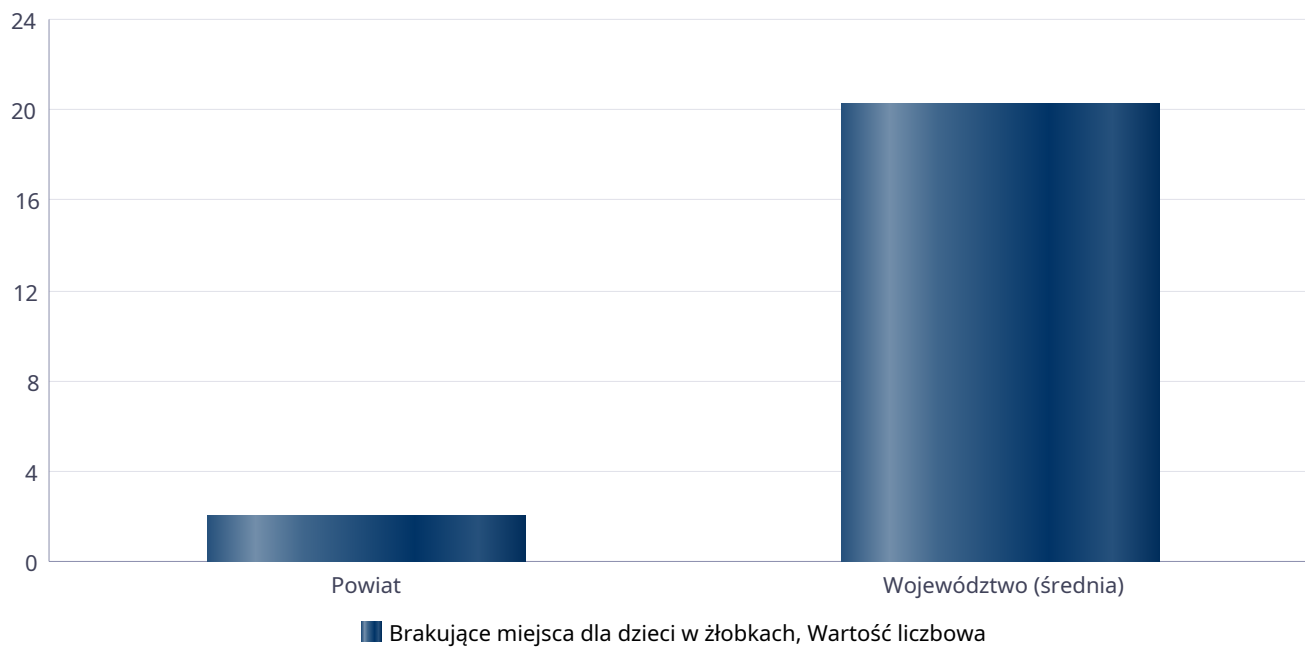
Infrastruktura opieki nad dziećmi



Liczba placówek i miejsc dla dzieci

Jednostka terytorialna	Miara	Wartość liczbową
Powiat	Brakujące miejsca dla dzieci w żłobkach	2
Województwo (średnia)	Brakujące miejsca dla dzieci w żłobkach	20

Infrastruktura opieki nad dziećmi



INFRASTRUKTURA SPOŁECZNA
(stan na 31.XII)

WYSZCZEGÓLNIENIE		Rok 2024	Rok oceny 2025	Prognoza 2026*
INFRASTRUKTURA SPOŁECZNA				
Liczba mieszkań komunalnych w zasobie gminy	1	X	X	X
Liczba wniosków złożonych na mieszkanie komunalne z zasobów gminy	2	X	X	X
w tym z wiersza 1: Liczba mieszkań socjalnych (lokali)	3	X	X	X
Liczba oczekujących na mieszkanie socjalne	4	X	X	X
Liczba wyroków eksmisyjnych bez wskazania lokalu socjalnego	5	X	X	X
Liczba klubów i innych miejsc spotkań dla seniorów	6	X	X	X
Liczba hospicjów	7	1	1	1
Liczba ośrodków dla cudzoziemców	8	0	0	0

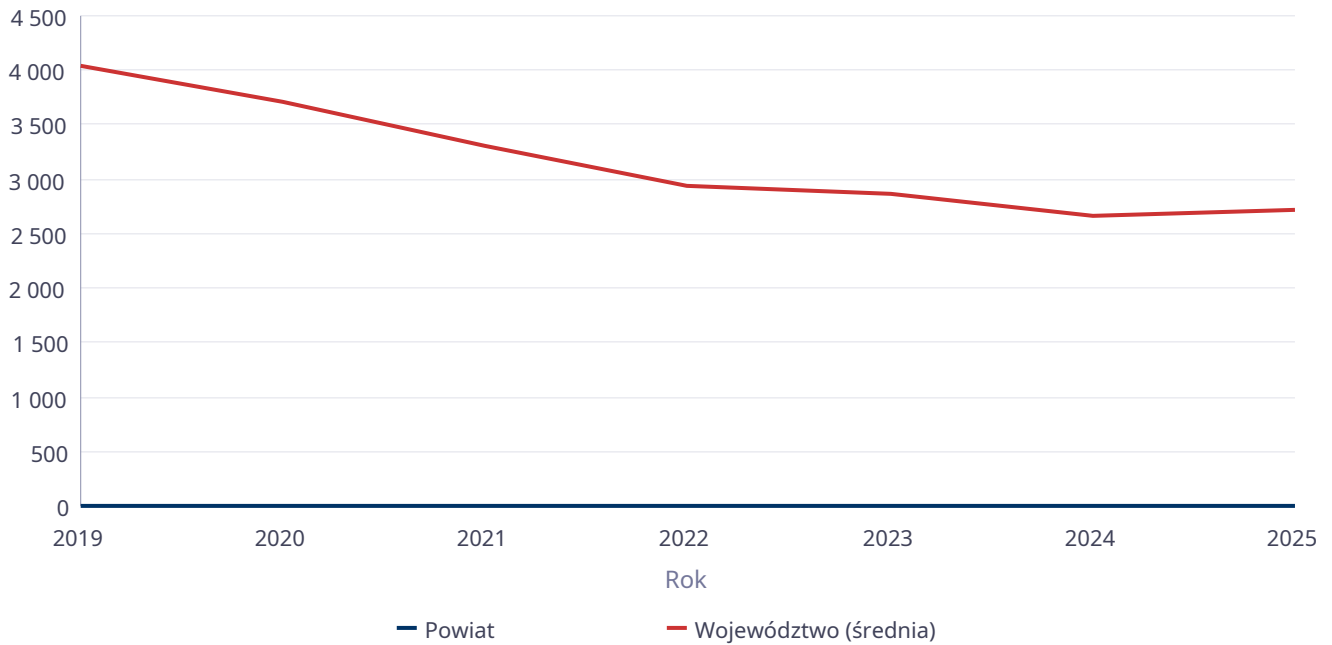
* Wielkość prognozy nie dotyczy wartości przyrostu lub spadku. W przypadku braku możliwości oszacowania wielkości liczbowych dla prognozy należy wpisać liczby odpowiadające danym z kolumny "Rok oceny 2025". Niniejsza instrukcja dotyczy wypełniania wszystkich tabel OZPS.

3. Dane o korzystających z pomocy i wsparcia

Liczba osób korzystających ze świadczeń na podstawie wydanych decyzji

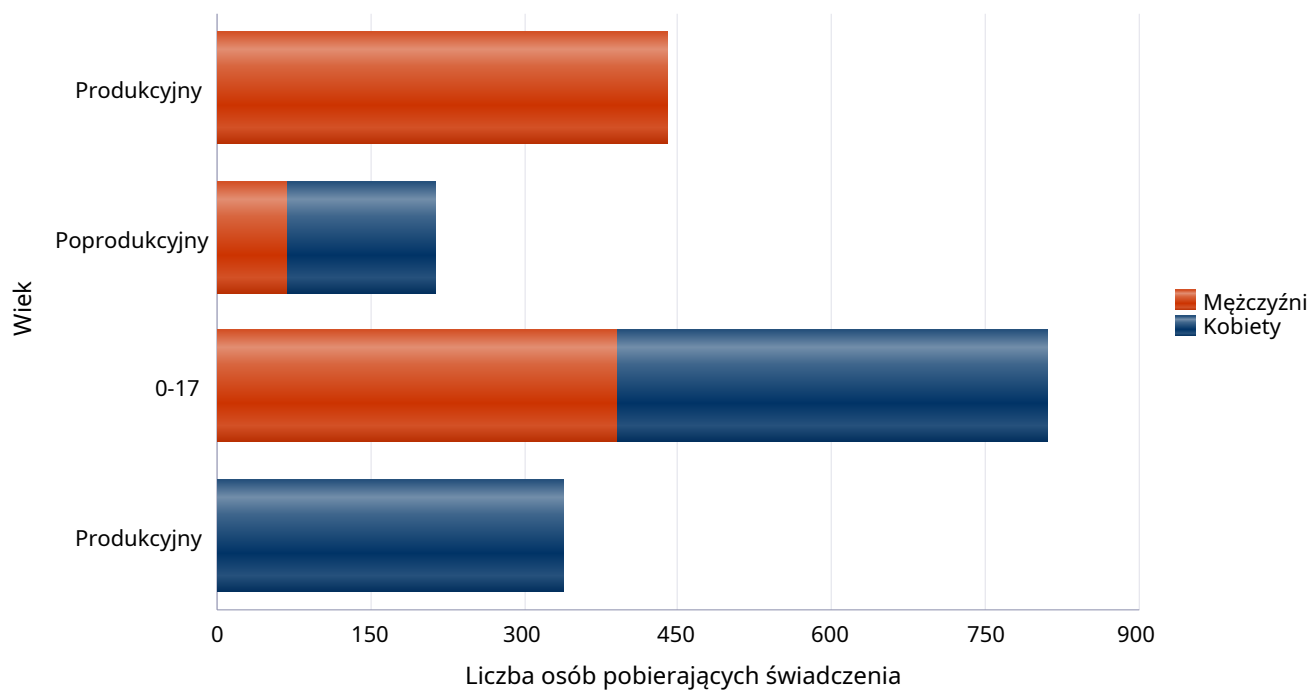
	Liczba świadczeniobiorców						
	2019	2020	2021	2022	2023	2024	2025
Powiat	2	1	0	0	0	5	6
Województwo (średnia)	4 032	3 716	3 298	2 935	2 872	2 666	2 713

Liczba świadczeniobiorców



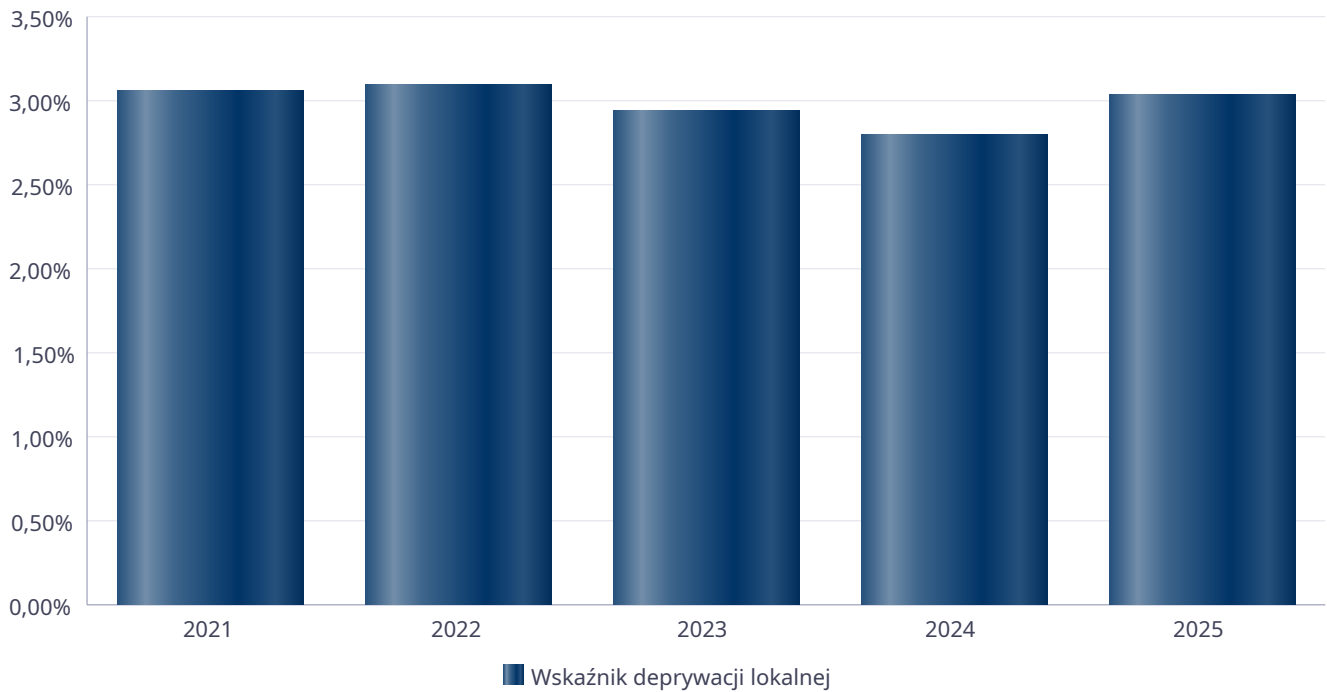
Liczba osób korzystających z pomocy społecznej w podziale na wiek i płeć wg liczby wypłaconych świadczeń

Grupa	Ogółem	Kobiety	Mężczyźni
0-17	811	421	390
Produkcyjny	778	338	440
Poprodukcyjny	212	143	69



Wskaźnik deprywacji lokalnej

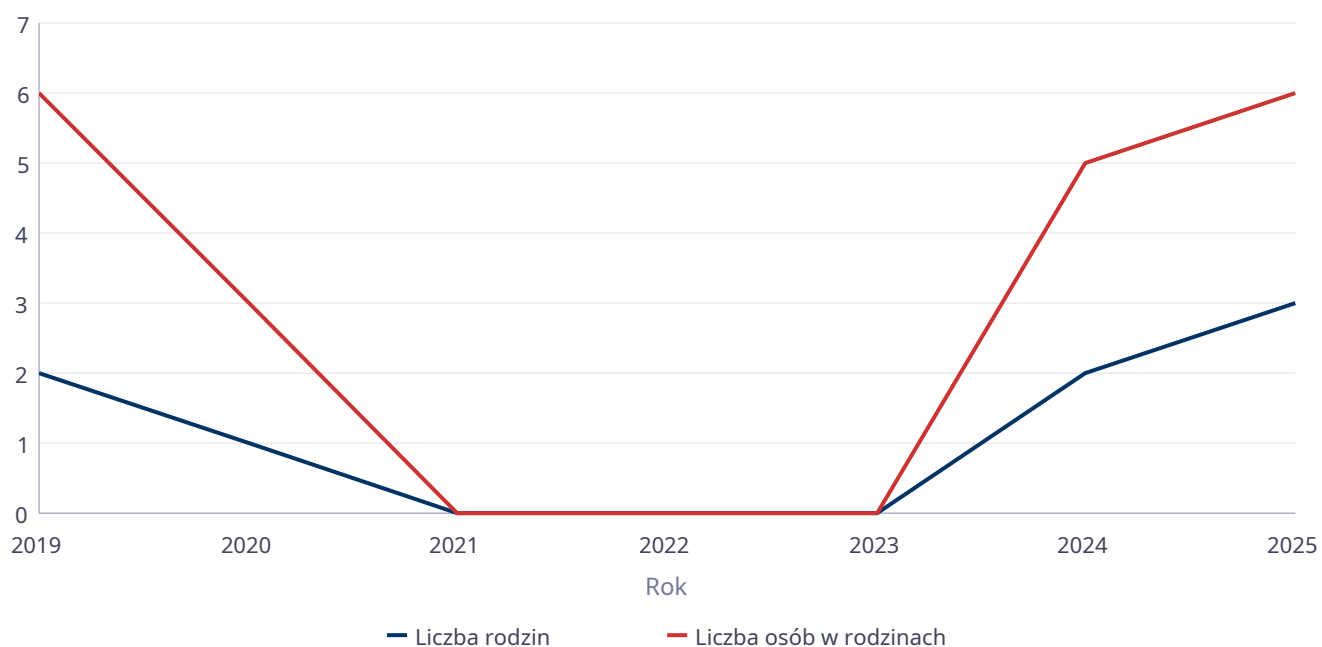
Rok	Wskaźnik deprywacji lokalnej
2021	3,05%
2022	3,08%
2023	2,93%
2024	2,79%
2025	3,03%



Liczba rodzin i liczba osób w rodzinach korzystających z pomocy społecznej

Rok	Liczba rodzin	Liczba osób w rodzinach
2019	2	6
2020	1	3
2021	0	0
2022	0	0
2023	0	0
2024	2	5
2025	3	6

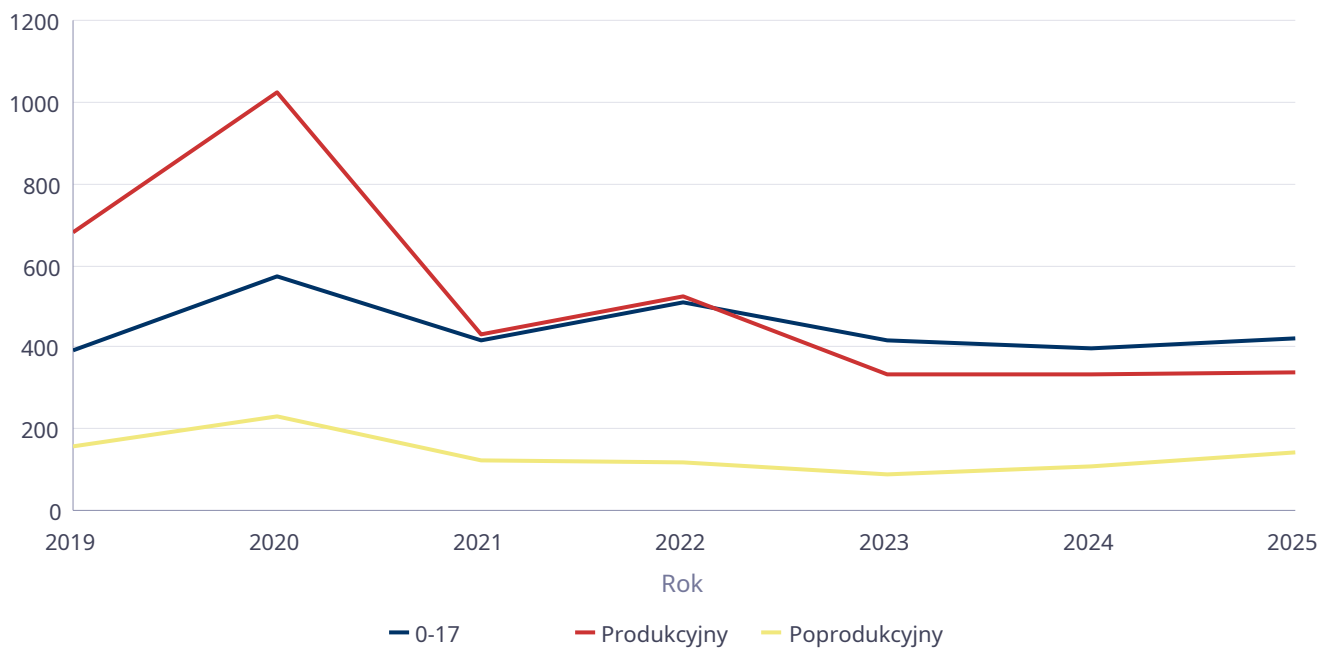
Korzystający z pomocy społecznej



Liczba kobiet korzystających z pomocy społecznej

		Liczba kobiet korzystających z pomocy						
Poziom	Wiek	2019	2020	2021	2022	2023	2024	2025
Powiat tucholski	0-17	393	575	419	509	416	397	421
	Produkcyjny	679	1024	431	524	334	334	338
	Poprodukcyjny	159	232	125	120	87	111	143
Województwo (średnia)	0-17	111	103	93	88	82	74	72
	Produkcyjny	203	198	177	160	139	124	125
	Poprodukcyjny	77	69	70	65	62	61	66

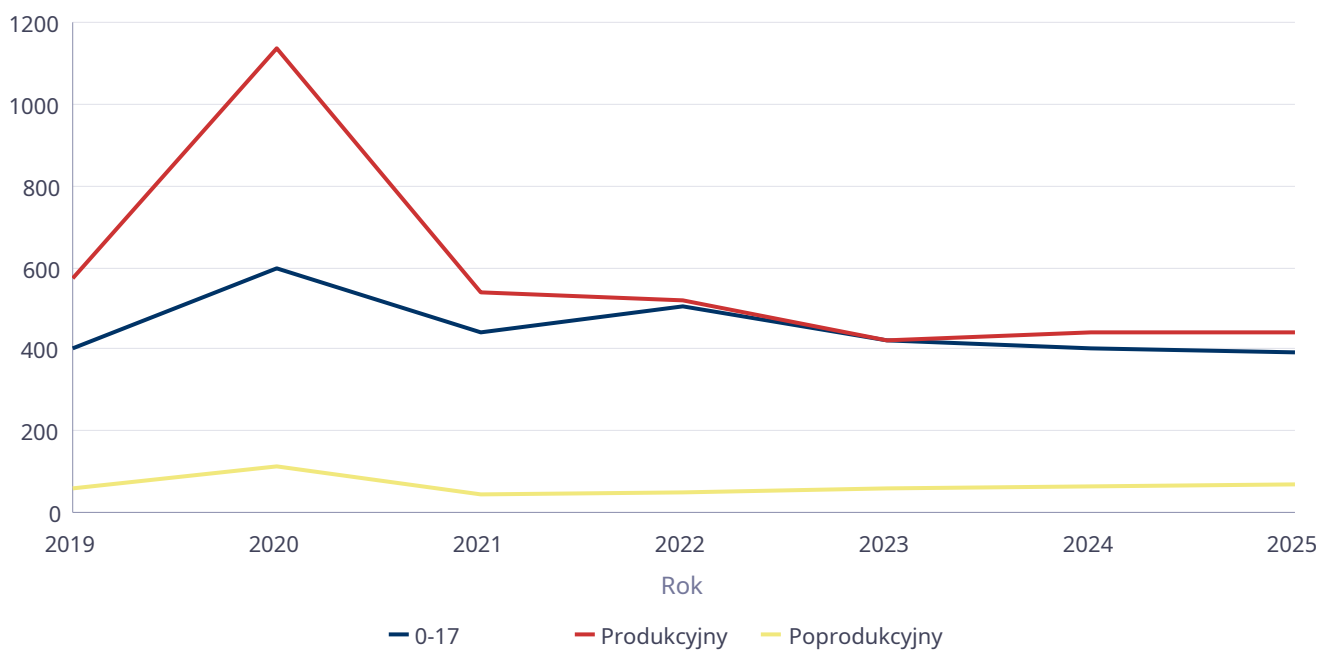
Liczba kobiet korzystających z pomocy



Liczba mężczyzn korzystających z pomocy społecznej

		Liczba mężczyzn korzystających z pomocy						
Poziom	Wiek	2019	2020	2021	2022	2023	2024	2025
Powiat tucholski	0-17	403	596	442	504	422	403	390
	Produkcyjny	571	1137	538	519	424	443	440
	Poprodukcyjny	61	115	45	49	62	63	69
Województwo (średnia)	0-17	117	111	99	94	89	80	78
	Produkcyjny	199	206	191	168	150	140	140
	Poprodukcyjny	25	25	26	24	23	24	26

Liczba mężczyzn korzystających z pomocy



**DANE O KORZYSTAJĄCYCH Z POMOCY I WSPARCIA
w całym okresie sprawozdawczym**

WYSZCZEGÓLNIENIE		Rok 2024	Rok oceny 2025	Prognoza 2026
OSOBY I RODZINY, KTÓRYM UDZIELONO POMOCY I WSPARCIA				
Liczba osób	1	1 830	2 560	3 000
OSOBY I RODZINY, KTÓRYM PRZYZNANO ŚWIADCZENIE				
Liczba osób	2	5	6	0
W tym: osoby długotrwale korzystające	3	0	0	0
Wiek 0-17	4	0	0	0
Wiek produkcyjny *	5	0	0	0
Wiek poprodukcyjny **	6	0	0	0
Liczba rodzin	7	2	3	0
Liczba osób w rodzinach	8	5	6	0
w tym: KOBIETY (z wierszy 2-6)				
Ogółem	9	0	2	0
W tym: osoby długotrwale korzystające	10	0	0	0
Wiek 0-17	11	0	0	0
Wiek 18-59	12	0	0	0
Wiek 60 lat i więcej	13	0	0	0
OSOBY I RODZINY, Z KTÓRYMI PRZEPROWADZONO WYWIAD ŚRODOWISKOWY				
Liczba osób ogółem	14	0	0	0
Liczba rodzin	15	0	0	0
Liczba osób w rodzinach	16	0	0	0
KONTRAKT SOCJALNY				
Liczba zawartych kontraktów socjalnych - ogółem	17	0	0	0
Liczba osób objętych kontraktem socjalnym - ogółem	18	0	0	0

* wiek produkcyjny: kobiety w wieku 18-59 lat, mężczyźni 18-64 lat

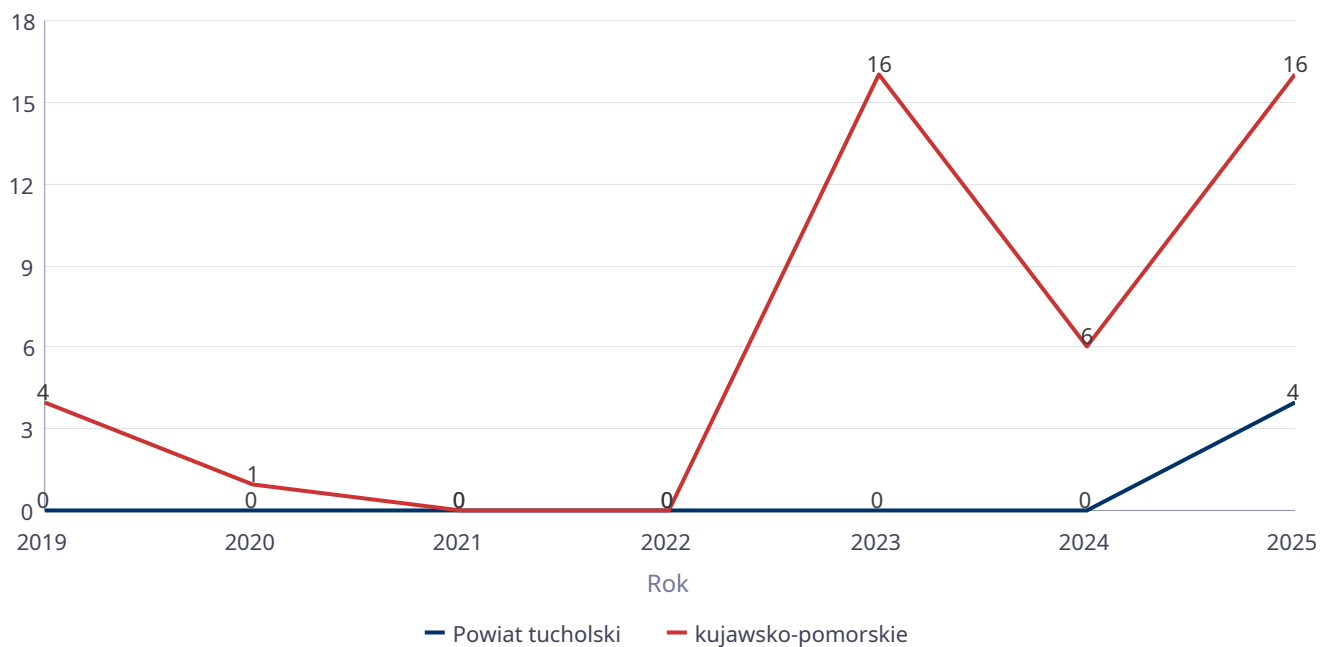
** wiek poprodukcyjny: kobiety w wieku 60 i więcej, mężczyźni 65 i więcej

**3.1. Dane o korzystających z pomocy i wsparcia
POWIAT - ZADANIA PCPR ORAZ MOPR**

Liczba osób korzystających z indywidualnego programu integracji cudzoziemców w województwie

	Liczba osób						
	2019	2020	2021	2022	2023	2024	2025
Powiat tucholski	0	0	0	0	0	0	4
kujawsko-pomorskie	4	1	0	0	16	6	16

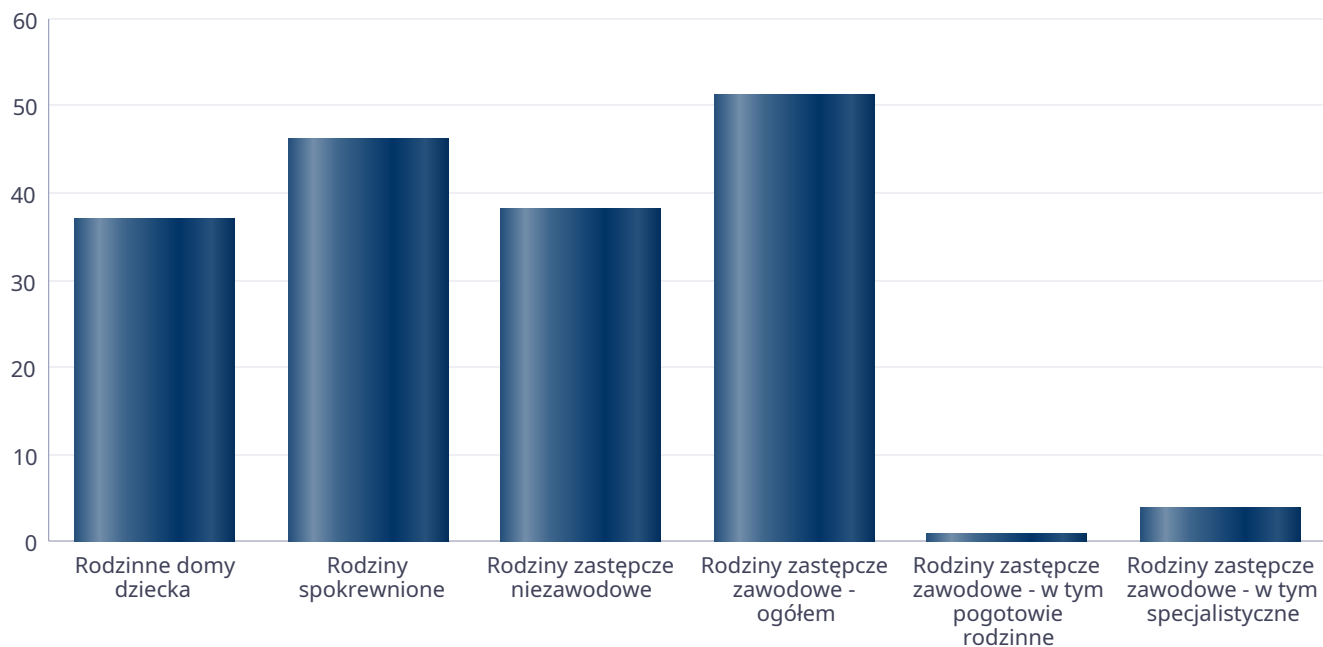
Liczba osób



Liczba dzieci umieszczonych w rodzinach, rodzinach spokrewnionych z dzieckiem, w rodzinach zastępczych niezawodowych, zastępczych zawodowych, w tym rodzinach zastępczych specjalistycznych, rodzinach zastępczych pełniących funkcję pogotowia rodzinnego

Forma pieczy:	Liczba dzieci
Rodzinne domy dziecka	37
Rodziny spokrewnione	46
Rodziny zastępcze niezawodowe	38
Rodziny zastępcze zawodowe - ogółem	51
Rodziny zastępcze zawodowe - w tym pogotowie rodzinne	1
Rodziny zastępcze zawodowe - w tym specjalistyczne	4

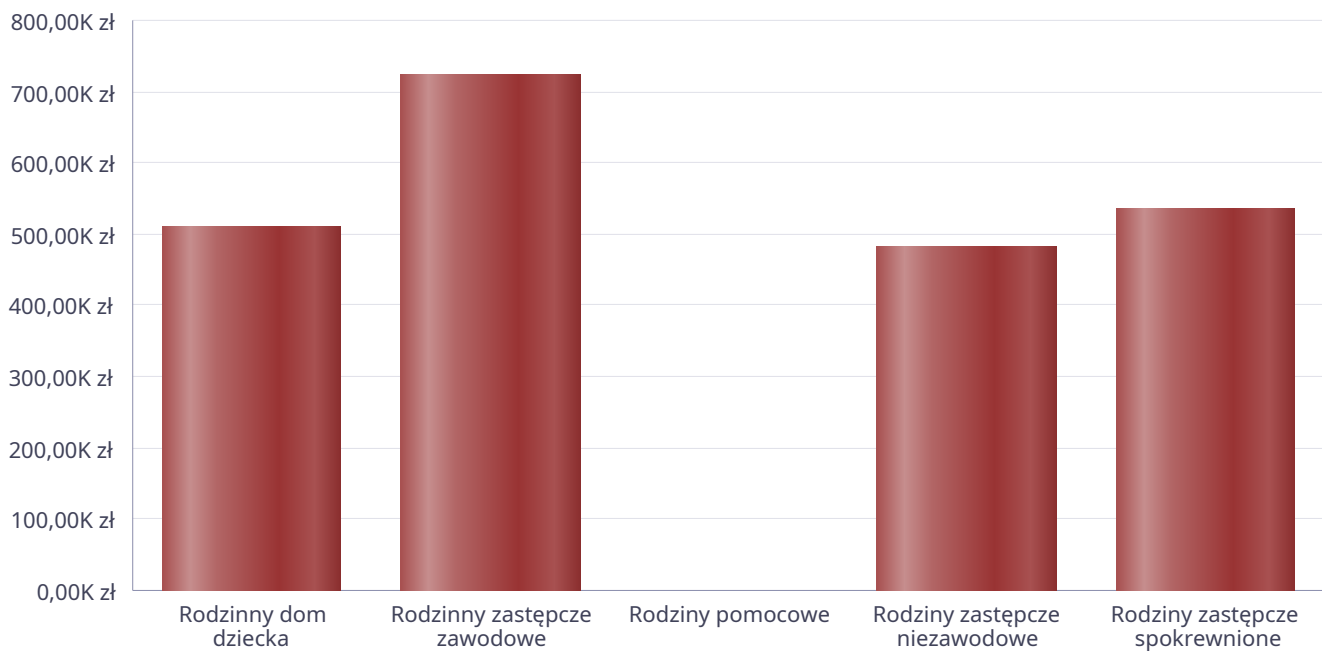
Liczba dzieci



Kwoty świadczeń ze względu na typ rodziny, w której umieszczono dziecko

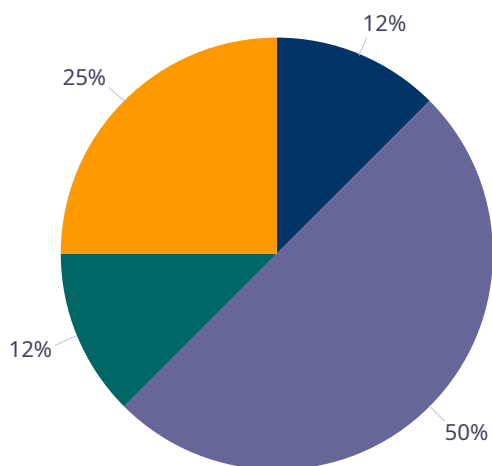
Rodzaj świadczenia	Rodzinny dom dziecka	Rodzinny zastępcze zawodowe	Rodziny pomocowe	Rodziny zastępcze niezawodowe	Rodziny zastępcze spokrewnione
Wydatki na świadczenia dla rodzin zastępczych lub osób prowadzących rodzinny dom dziecka	508 649,00 zł	722 104,00 zł	0,00 zł	482 357,00 zł	535 160,00 zł

Kwoty świadczeń



Liczba osób usamodzielnionych w rozbiciu na pełnoletnie osoby opuszczające rodziny zastępcze, pełnoletnie osoby opuszczające placówki opiekuńczo-wychowawczej

Grupa	Odpyw z instytucjonalnej pieczy zastępczej	Odpyw z rodzin zastępczych niezawodowych	Odpyw z rodzin zastępczych spokrewnionych	Odpyw z rodzin zastępczych zawodowych	Odpyw z rodzinnych domów dziecka
Dzieci powyżej 18 roku życia	1	0	4	1	2

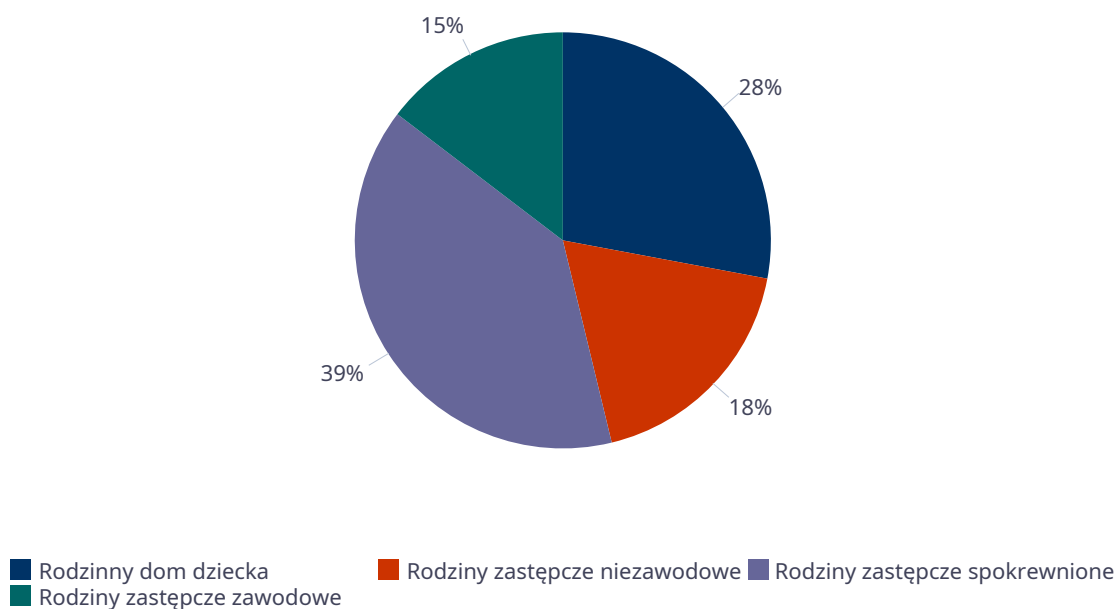


- Odpyw z instytucjonalnej pieczy zastępczej
- Odpyw z rodzin zastępczych niezawodowych
- Odpyw z rodzin zastępczych spokrewnionych
- Odpyw z rodzin zastępczych zawodowych
- Odpyw z rodzinnych domów dziecka

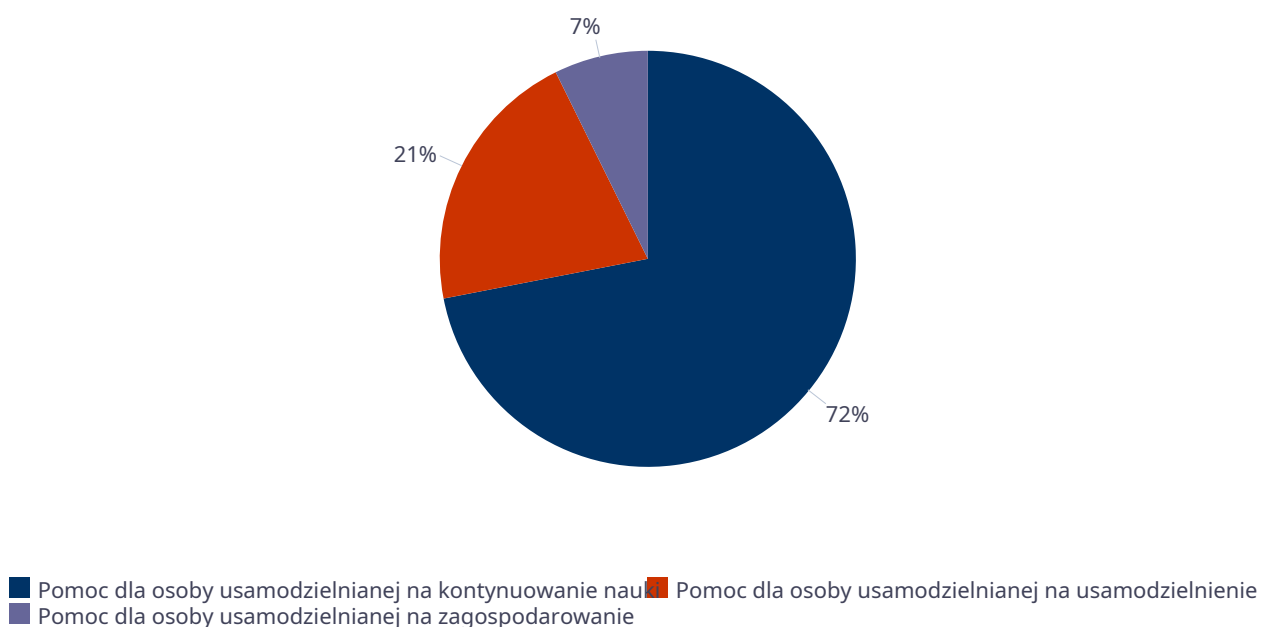
Kwota w złotych ogółem świadczeń na usamodzielnienia w rozbiu na pełnoletnie osoby opuszczające rodziny zastępcze, pełnoletnie osoby opuszczające placówki opiekuńczo-wychowawcze

Rodzaj usamodzielnienia	Rodzinny dom dziecka	Rodziny zastępcze niezawodowe	Rodziny zastępcze spokrewnione	Rodziny zastępcze zawodowe
Pomoc dla osoby usamodzielnianej na kontynuowanie nauki	12 546,00 zł	18 216,00 zł	40 606,00 zł	18 216,00 zł
Pomoc dla osoby usamodzielnianej na usamodzielnienie	19 982,00 zł	0,00 zł	5 873,00 zł	0,00 zł
Pomoc dla osoby usamodzielnianej na zagospodarowanie	2 272,00 zł	4 544,00 zł	2 272,00 zł	0,00 zł

Procentowy udział wydatków wg rodzaju placówki



Procentowy udział wydatków wg rodzaju usamodzielnienia



**Dane o osobach korzystających z pomocy i wsparcia
POWIAT - ZADANIA PCPR ORAZ MOPR
wypełniają wyłącznie powiaty i miasta na prawach powiatu
w całym okresie sprawozdawczym**

WYSZCZEGÓLNIENIE		Rok 2024	Rok oceny 2025	Prognoza 2026
INDYWIDUALNE PROGRAMY POMOCY				
PROGRAM KOREKCYJNO-EDUKACYJNY DLA OSÓB STOSUJĄCYCH PRZEMOC DOMOWĄ				
Liczba osób korzystających z usług	1	10	10	10
USAMODZIELNIENIE				
PEŁNOLETNIE OSOBY OPUSZCZAJĄCE INSTYTUCJE, O KTÓRYCH MOWA W ART. 88 UST.1 USTAWY O POMOCY SPOŁECZNEJ				
Liczba osób	2	0	2	0
Kwota świadczeń w złotych	3	0	8 264	0
W TYM: (od poz. 4 do poz. 9)				
POMOC PIENIĘŻNA NA USAMODZIELNIENIE				
Liczba osób	4	0	2	0
Kwota świadczeń w złotych	5	0	6 198	0
POMOC PIENIĘŻNA NA KONTYNUOWANIE NAUKI				
Liczba osób	6	0	0	0
Kwota świadczeń w złotych	7	0	0	0
POMOC NA ZAGOSPODAROWANIE W FORMIE RZECZOWEJ				
Liczba osób	8	0	1	0
Kwota świadczeń w złotych	9	0	2 066	0
REHABILITACJA ZAWODOWA I SPOŁECZNA OSÓB NIEPEŁNOSPRAWNYCH				
Ogólna kwota dofinansowania (PFRON, środki własne powiatu)	10	3 160 704	2 330 381	2 175 000
POMOC NA LIKWIDACJĘ BARIER ARCHITEKTONICZNYCH, TECHNICZNYCH I W KOMUNIKOWANIU SIĘ				
Liczba osób, które uzyskały dofinansowanie	11	65	92	100
Wartość dofinansowania w złotych	12	187 688	269 780	300 000
TURNUSY REHABILITACYJNE				
Liczba osób, które uzyskały pomoc	13	242	237	240
Wartość dofinansowania w złotych	14	367 212	403 391	420 000
ZAOPATRZENIE W PRZEDMIOTY ORTOPEDYCZNE, ŚRODKI POMOCNICZE I SPRZĘT REHABILITACYJNY				
Liczba osób, które uzyskały pomoc	15	529	493	490
Wartość dofinansowania w złotych	16	756 154	723 807	710 000
PROGRAM "AKTYWNY SAMORZĄD"				
Liczba świadczeń	17	123	181	150
Wartość dofinansowania w złotych	18	645 035	888 403	700 000
Liczba osób z niepełnosprawnościami korzystających z form wsparcia pomocy społecznej ogółem	19	100	133	110
DOFINANSOWANIE SPORTU, KULTURY, REKREACJI I TURYSTYKI				
Liczba dofinansowanych imprez	20	19	19	20
Liczba niepełnosprawnych uczestników	21	669	719	800
Wartość dofinansowania ogółem w złotych	22	42 050	45 000	45 000
DOFINANSOWANIE USŁUG TŁUMACZA JĘZYKA MIGOWEGO LUB TŁUMACZA - PRZEWODNIKA				
Wartość dofinansowania w złotych	23	0	0	0

4. Inne rodzaje pomocy i świadczeń

1. W siedzibie PCPR funkcjonuje mieszkanie wspierane, w którym w 2025 r. przebywały 4 osoby, w tym 3 osoby z niepełnosprawnością oraz 1 usamodzielniona wychowanka pieczy zastępczej.

2. Program „Samodzielność – Aktywność – Mobilność!” Mieszkanie dla absolwenta finansowany ze środków PFRON. W 2025 roku PCPR w Tucholi realizował umowę dotyczące wynajmu mieszkania przez osobę z niepełnosprawnością, która podjęła aktywność zawodową. Łączna wysokość środków wydatkowanych w 2025 r. wyniosła 24.067,50 zł, a wsparciem objęto 1 osobę z niepełnosprawnością posiadającą orzeczenie o znacznym stopniu niepełnosprawności.

3. Wyrównywanie różnic między regionami III” – w 2025 r. Powiat Tucholski zrealizował 2 projekty w ramach programu. Pierwszy, w ramach obszaru B, dotyczył przystosowania budynku Starostwa Powiatowego w Tucholi do potrzeb osób z niepełnosprawnościami. Za kwotę 21.596,96 zł (w tym dofinansowanie PFRON) zakupiono m.in. tablicę informacyjną, pętlę indukcyjną, tabliczki w języku Brailła, plan tyflograficzny. Drugi projekt, w ramach obszaru F, dotyczył przeciwdziałania degradacji infrastruktury Zakładu Aktywności Zawodowej w Tucholi. ZAZ, za łączną kwotę 108.807,36 zł (w tym 86.398,88 zł dofinansowania z PFRON) zakupił sprzęt, który pozwoli efektywniej wykonywać swoje zadania (kupiono m.in. regały, biurka, drobne wyposażenie kuchenne, szafę pancerną, kserokopiarkę).

4. W 2024 r. do PCPR zgłosiła się rodzina pochodząca z Ukrainy (4 osoby), w celu uzyskania pomocy określonej w Ustawie o pomocy społecznej, tj. świadczenia pieniężnego na utrzymanie dla cudzoziemców objętych ochroną uzupełniającą. W 2024 r. pracownicy PCPR przeprowadzili wywiad środowiskowy i złożyli do Kujawsko-Pomorskiego Urzędu Wojewódzkiego w Bydgoszczy komplet dokumentów niezbędny do otrzymania środków na wypłatę świadczeń (pomoc cudzoziemcom należy do zadań zleconych z zakresu administracji rządowej realizowanej przez powiat). Środki na wypłatę świadczenia UW przyznał w 2025 r. i dopiero w tym momencie PCPR miał możliwość wydania decyzji administracyjnej w tym zakresie. Łączna wysokość świadczenia, z uwzględnieniem wyrównania od miesiąca złożenia wniosku przez cudzoziemców tj. września 2024 r., wyniosła 42.000,00 zł. Środki zostały przyznane na 12 miesięcy i były wypłacane do sierpnia 2025 r., po czym zakończono realizację indywidualnego programu integracji. Na moment zakończenia programu oboje dorosłych z rodziny objętej wsparciem pracowali zawodowo, a dzieci uczęszczały do placówek edukacyjnych na terenie Tucholi.

5. Zasoby instytucjonalne pomocy i wsparcia

Pomoc społeczna to nie tylko wsparcie finansowe osób i rodzin potrzebujących pomocy, ale także pomoc instytucjonalna, świadczona przez placówki pomocy społecznej. Od stycznia 2021 r. na terenie powiatu tucholskiego funkcjonuje Powiatowe Centrum Wsparcia. W kompleksie skupiają się powiatowe instytucje pomocowe. Projekt został zrealizowany dzięki dofinansowaniu z Regionalnego Programu Operacyjnego Województwa Kujawsko Pomorskiego na lata 2014-2020. Powiat Tucholski otrzymał również wsparcie z Rządowego Funduszu Inicjatyw Lokalnych. Powiat Tucholski pozyskał wsparcie na refundację wkładu własnego do projektu Powiatowego Centrum Wsparcia pochodzące ze środków Państwowego Funduszu Rehabilitacji Osób Niepełnosprawnych w ramach „Programu wyrównywania różnic między regionami III” Obszar E.

W obiekcie o powierzchni blisko 3,3 tys. m2 mieszczą się:

- Warsztaty Terapii Zajęciowej w Tucholi;
 - Powiatowy Zespół ds. Orzekania o Niepełnosprawności;
 - Powiatowe Centrum Pomocy Rodzinie w Tucholi;
 - zajęcia Specjalistycznego Ośrodka Szkolno-Wychowawczego;
 - Ośrodek Środowiskowej Opieki Psychologicznej i Psychoterapeutycznej dla dzieci i młodzieży, który oferuje bezpłatne wsparcie kadry specjalistów w ramach środków z NFZ pozyskanych przez Szpital Tucholski - co ważne nie ma tu rejonizacji więc każdy chętny może skorzystać z świadczonych tu usług;
 - sale rehabilitacyjne, w których prowadzona jest fizjoterapia oraz terapia prowadzona w salach doświadczania świata i integracji sensorycznej;
 - sale konferencyjne oraz sala spotkań i mediacji dla rodzin potrzebujących wsparcia;
 - pomieszczenie dla stowarzyszeń z powiatu tucholskiego;
 - mieszkanie treningowe dla 5 osób;
 - administracja placówek opiekuńczo - wychowawczych
 - Centrum Wspierania Rodzin w ramach projektu „Rodzina w centrum Etap I” dzięki, któremu pomoc uzyskać mogą:
- rodziny naturalne, adopcyjne i zastępcze z dziećmi i ich otoczenia, dzieci, młodzież i młodzi dorośli wymagając wsparcia, ze szczególnym uwzględnieniem dzieci z niepełnosprawnością i ich otoczenia, osoby opuszczające pieczę zastępczą oraz inne instytucje opieki całodobowej, w których przebywają dzieci i młodzież, kandydaci do pełnienia funkcji w ramach pieczy zastępczej oraz członkowie ich rodzin oraz osoby doświadczające przemocy domowej

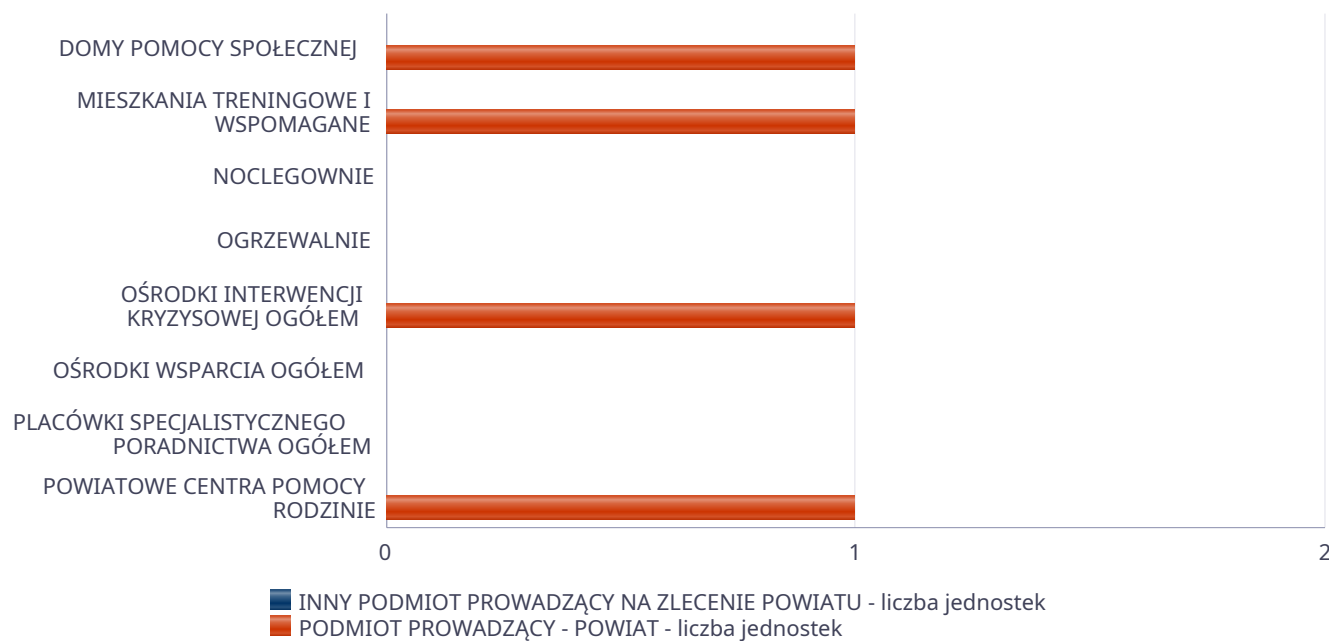
W ramach projektu „Rodzina w centrum Etap I” w 2025 r. zrealizowano następujące usługi:

- specjalistyczne poradnictwo rodzinne – pedagogiczne;
- specjalistyczne poradnictwo rodzinne – psychologiczne;
- specjalistyczne poradnictwo rodzinne – logopedyczne;
- specjalistyczne poradnictwo rodzinne – prawne;
- specjalistyczne poradnictwo rodzinne – psychiatryczne (zadanie ROPS Toruń);
- mediacje rodzinne;
- terapia rodzinna;
- superwizja rodzin;
- grupy wsparcia dla rodzin naturalnych i zastępczych;
- warsztaty dla rodzin;
- zajęcia animacyjne dla dzieci rodziców korzystających z warsztatów;
- warsztaty dla dzieci i młodzieży, w tym socjoterapeutyczne;
- warsztaty „Moje emocje”;
- warsztaty dla dzieci i młodzieży;
- grupy wsparcia dla młodzieży.

Liczba jednostek organizacyjnych pomocy i integracji społecznej o zasięgu lokalnym i o zasięgu ponadgminnym w podziale na instytucję prowadzącą

Jednostka	INNY PODMIOT PROWADZĄCY NA ZLECENIE POWIATU - liczba jednostek	PODMIOT PROWADZĄCY - POWIAT - liczba jednostek
DOMY POMOCY SPOŁECZNEJ	0	1
MIESZKANIA TRENINGOWE I WSPOMAGANE	0	1
NOCLEGOWNIE	0	0
OGRZEWALNIE	0	0
OŚRODKI INTERWENCJI KRYZYSOWEJ OGÓŁEM	0	1
OŚRODKI WSPARCIA OGÓŁEM	0	0
PLACÓWKI SPECJALISTYCZNEGO PORADNICTWA OGÓŁEM	0	0
POWIATOWE CENTRA POMOCY RODZINIE	X	1

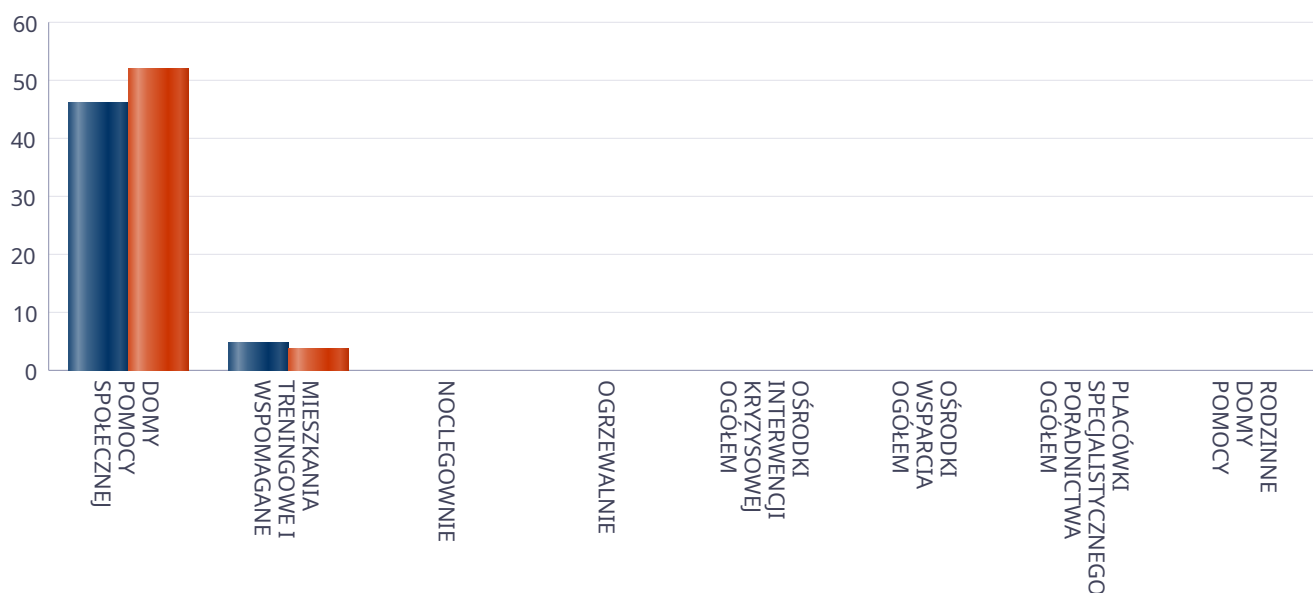
Liczba jednostek organizacyjnych pomocy i integracji społecznej



Liczba miejsc w jednostkach organizacyjnych pomocy i integracji społecznej o zasięgu lokalnym i o zasięgu ponadgminnym

Jednostka	liczba miejsc	liczba osób korzystających
DOMY POMOCY SPOŁECZNEJ	46	52
MIESZKANIA TRENINGOWE I WSPOMAGANE	5	4
NOCLEGOWNIE	0	0
OGRZEWALNIE	0	0
OŚRODKI INTERWENCJI KRYZYSOWEJ OGÓŁEM	X	0
OŚRODKI WSPARCIA OGÓŁEM	0	0
PLACÓWKI SPECJALISTYCZNEGO PORADNICTWA OGÓŁEM	X	0
RODZINNE DOMY POMOCY	0	0

Liczba miejsc w jednostkach organizacyjnych pomocy i integracji społecznej o zasięgu lokalnym i o zasięgu ponadgminnym

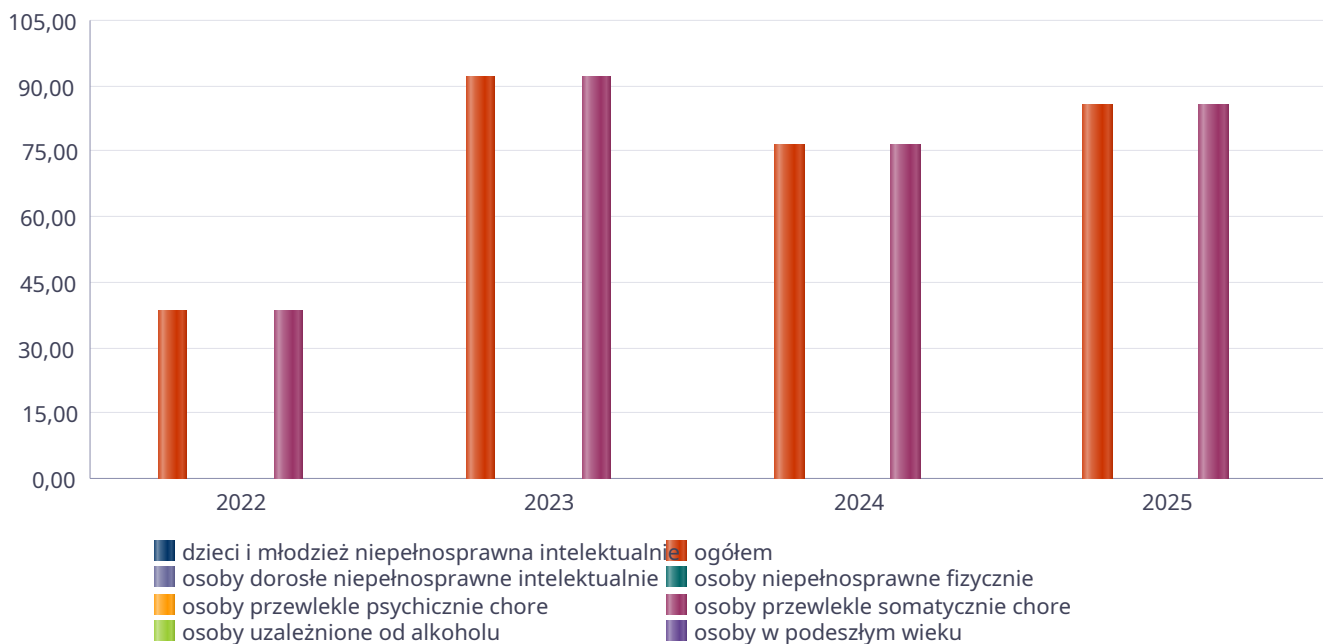


Nasylenie usługami w DPS

Wskaźnik obliczany jako stosunek liczby osób umieszczonych w DPS pomnożony przez 100 do sumy liczby osób umieszczonych w DPS i liczby oczekujących

Grupa osób	Wskaźnik nasylenia usługami w DPS-ach wyrażony w %			
	2022	2023	2024	2025
ogółem	38,46	91,67	76,47	85,71
osoby w podeszłym wieku				
osoby przewlekle somatycznie chore	38,46	91,67	76,47	85,71
osoby przewlekle psychicznie chore				
osoby dorosłe niepełnosprawne intelektualnie				
dzieci i młodzież niepełnosprawna intelektualnie				
osoby niepełnosprawne fizycznie				
osoby uzależnione od alkoholu				

Nasylenie usługami w DPS-ach



Rozmieszczenie jednostek organizacyjnych pomocy i integracji społecznej o zasięgu ponadgminnym

Powiat	Ogółem	DOMY POMOCY SPOŁ.	MIESZK. TRENIN. I WSPOM.	NOCLE - GOWNIE	OGRZE - WALNIE	OŚR. INTER - WENCJI KRYZYS. OG.	OŚRODKI WSPARCIA OGÓŁEM	PLAC. SPEC. PORAD.	POWIAT. CENTRA POM. RODZ.
Powiat aleksandrowski	5	2	1	0	0	0	1	0	1
Powiat brodnicki	4	1	0	0	0	0	2	0	1
Powiat bydgoski	3	2	0	0	0	0	0	0	1
Powiat chełmiński	5	2	0	0	0	1	1	0	1
Powiat golubsko-dobrzyński	5	1	0	0	0	0	3	0	1
Powiat grudziądzki	1	0	0	0	0	0	0	0	1
Powiat inowrocławski	7	5	0	0	0	1	0	0	1
Powiat lipnowski	3	1	0	0	0	0	1	0	1
Powiat mogileński	3	1	1	0	0	0	0	0	1
Powiat nakielski	3	1	0	0	0	0	1	0	1
Powiat radziejowski	3	1	0	0	0	0	1	0	1
Powiat rypiński	3	1	0	0	0	0	1	0	1
Powiat sępoleński	6	3	2	0	0	0	0	0	1
Powiat toruński	7	4	0	0	0	0	2	0	1
Powiat tucholski	4	1	1	0	0	1	0	0	1
Powiat wąbrzeski	5	1	0	0	0	1	2	0	1
Powiat włocławski	8	5	0	0	0	0	1	1	1
Powiat świecki	11	3	6	0	0	1	0	0	1
Powiat żniński	6	3	1	0	0	0	1	0	1



ZASOBY INSTYTUCJONALNE POMOCY I WSPARCIA

WYSZCZEGÓLNIENIE		Rok 2024	Rok oceny 2025	Prognoza 2026
OŚRODKI WSPARCIA - OGÓŁEM				
Liczba miejsc w placówkach ogółem	1	10	10	10
Liczba osób korzystających	2	65	68	70
Liczba osób oczekujących (wg stanu na 31 grudnia danego roku)	3	0	0	0
Liczba decyzji odmownych (wg stanu na 31 grudnia danego roku)	4	0	0	0
Kadra placówek - liczba osób zatrudnionych ogółem (wg stanu na 31 grudnia danego roku)	5	5	6	6
Roczny koszt prowadzenia i utrzymania placówek (w złotych)	6	756 000	660 000	672 000
W TYM (z wierszy 1-6, dotyczy wierszy 7-27):				
ŚRODOWISKOWE DOMY SAMOPOMOCY				
Liczba miejsc w placówkach ogółem	7	0	0	0
Liczba osób korzystających	8	0	0	0
Liczba osób umieszczonych	9	0	0	0
Liczba osób oczekujących (wg stanu na 31 grudnia danego roku)	10	0	0	0
Kadra placówek - liczba osób zatrudnionych ogółem (wg stanu na 31 grudnia danego roku)	11	0	0	0
Roczny koszt prowadzenia i utrzymania placówek (w złotych)	12	0	0	0
DZIEENNE DOMY POMOCY				
Liczba miejsc w placówkach ogółem	13	0	0	0
Liczba osób korzystających	14	0	0	0
Liczba osób oczekujących (wg stanu na 31 grudnia danego roku)	15	0	0	0
Kadra placówek - liczba osób zatrudnionych ogółem (wg stanu na 31 grudnia danego roku)	16	0	0	0
Roczny koszt prowadzenia i utrzymania placówek (w złotych)	17	0	0	0
KLUBY SAMOPOMOCY				
Liczba miejsc w placówkach ogółem	18	0	0	0
Liczba osób korzystających	19	0	0	0
Liczba osób oczekujących (wg stanu na 31 grudnia danego roku)	20	0	0	0
Kadra placówek - liczba osób zatrudnionych ogółem (wg stanu na 31 grudnia danego roku)	21	0	0	0
Roczny koszt prowadzenia i utrzymania placówek (w złotych)	22	0	0	0
SCHRONISKA DLA OSÓB BEZDOMNYCH I SCHRONISKA DLA OSÓB BEZDOMNYCH Z USŁUGAMI OPIEKUŃCZYMI				
Liczba miejsc w placówkach ogółem	23	0	0	0
Liczba osób korzystających	24	0	0	0
Liczba osób skierowanych w wyniku eksmisji	25	0	0	0
Kadra placówek - liczba osób zatrudnionych ogółem (wg stanu na 31 grudnia danego roku)	26	0	0	0
Roczny koszt prowadzenia i utrzymania placówek (w złotych)	27	0	0	0
OGRZEWALNIE				

WYSZCZEGÓLNIENIE		Rok 2024	Rok oceny 2025	Prognoza 2026
Liczba miejsc w placówkach ogółem	28	0	0	0
Liczba osób korzystających	29	0	0	0
Kadra placówek - liczba osób zatrudnionych ogółem (wg stanu na 31 grudnia danego roku)	30	0	0	0
Roczny koszt prowadzenia i utrzymania placówek (w złotych)	31	0	0	0
NOCLEGOWNIE				
Liczba miejsc w placówkach ogółem	32	0	0	0
Liczba osób korzystających	33	0	0	0
Liczba osób skierowanych w wyniku eksmisji	34	0	0	0
Kadra placówek - liczba osób zatrudnionych ogółem (wg stanu na 31 grudnia danego roku)	35	0	0	0
Roczny koszt prowadzenia i utrzymania placówek (w złotych)	36	0	0	0

ZASOBY INSTYTUCJONALNE POMOCY i WSPARCIA (c.d.)

WYSZCZEGÓLNIENIE		Rok 2024	Rok oceny 2025	Prognoza 2026
DOMY POMOCY SPOŁECZNEJ				
Liczba miejsc w placówkach ogółem	1	46	46	46
Liczba miejsc usługi wsparcia krótkoterminowego	2	0	0	0
Liczba osób korzystających	3	58	52	52
Liczba osób korzystających z usługi wsparcia krótkoterminowego	4	0	0	0
Liczba osób umieszczonych	5	13	6	8
Liczba osób oczekujących (wg stanu na 31 grudnia danego roku)	6	4	1	1
Liczba decyzji odmownych (wg stanu na 31 grudnia danego roku)	7	0	0	0
Kadra placówek - liczba osób zatrudnionych ogółem (wg stanu na 31 grudnia danego roku)	8	32	34	34
Roczny koszt prowadzenia i utrzymania placówek (w złotych)	9	3 900 268	4 366 138	4 456 837
MIESZKANIA TRENINGOWE I WSPOMAGANE OGÓŁEM				
Liczba miejsc w placówkach ogółem	10	5	5	5
Liczba osób korzystających	11	6	4	5
Liczba osób umieszczonych	12	3	0	1
Liczba osób oczekujących (wg stanu na 31 grudnia danego roku)	13	0	0	0
Kadra placówek - liczba osób zatrudnionych ogółem (wg stanu na 31 grudnia danego roku)	14	0	0	0
Roczny koszt prowadzenia i utrzymania placówek (w złotych)	15	11 083	11 436	12 580
OŚRODKI INTERWENCJI KRYZYSOWEJ OGÓŁEM (powiatowe)				
Liczba miejsc w placówkach ogółem	16	0	2	2
Liczba osób korzystających	17	0	0	2
PLACÓWKI SPECJALISTYCZNEGO PORADNICTWA (powiatowe)				
Liczba osób korzystających	18	0	0	0

WYSZCZEGÓLNIENIE		Rok 2024	Rok oceny 2025	Prognoza 2026
Kadra placówek - liczba osób zatrudnionych ogółem (wg stanu na 31 grudnia danego roku)	19	0	0	0
Roczny koszt prowadzenia i utrzymania placówek (w złotych)	20	0	0	0
PLACÓWKI WSPARCIA DZIENNEGO				
Liczba miejsc w placówkach ogółem	21	0	0	0
Liczba osób korzystających	22	0	0	0
Kadra placówek - liczba osób zatrudnionych ogółem (wg stanu na 31 grudnia danego roku)	23	0	0	0
Roczny koszt prowadzenia i utrzymania placówek (w złotych)	24	0	0	0
PLACÓWKI OPIEKUNICZO-WYCHOWAWCZE OGÓŁEM				
Liczba miejsc w placówkach ogółem	25	28	28	28
Liczba osób korzystających	26	37	32	31
Kadra placówek - liczba osób zatrudnionych ogółem (wg stanu na 31 grudnia danego roku)	27	23	23	24
Roczny koszt prowadzenia i utrzymania placówek (w złotych)	28	3 079 471	3 219 087	3 328 905
W tym: PLACÓWKI TYPU RODZINNEGO				
Liczba miejsc w placówkach ogółem	29	0	0	0
Liczba osób korzystających	30	0	0	0
Kadra placówek - liczba osób zatrudnionych ogółem (wg stanu na 31 grudnia danego roku)	31	0	0	0
Roczny koszt prowadzenia i utrzymania placówek (w złotych)	32	0	0	0
CENTRUM INTEGRACJI SPOŁECZNEJ				
Liczba uczestników zajęć	33	0	0	0
KLUB INTEGRACJI SPOŁECZNEJ				
Liczba uczestników zajęć	34	X	X	X
WARSZTAT TERAPII ZAJĘCIOWEJ				
Liczba uczestników zajęć	35	40	40	40
Kadra placówek - liczba osób zatrudnionych ogółem (wg stanu na 31 grudnia danego roku)	36	15	16	16
Roczny koszt prowadzenia i utrzymania placówek (w złotych)	37	1 517 600	1 564 267	1 600 000
ZAKŁAD AKTYWNOŚCI ZAWODOWEJ				
Liczba uczestników zajęć	38	44	44	48

INNE INSTYTUCJE POMOCY I WSPARCIA

Rodzaj instytucji	Wyszczególnienie		Rok 2024	Rok oceny 2025	Prognoza 2026
Spółdzielnie socjalne dla których JST jest założycielem lub członkiem	Liczba spółdzielni socjalnych	1	1	1	1
	Liczba osób zatrudnionych w spółdzielniach socjalnych (ogółem wg stanu na 31 grudnia danego roku)	2	11	10	10
	W tym, z wiersza powyżej, liczba osób, o których mowa w art. 4 ust. 1 ustawy o spółdzielniach socjalnych, zatrudnionych w spółdzielniach socjalnych	3	4	2	2

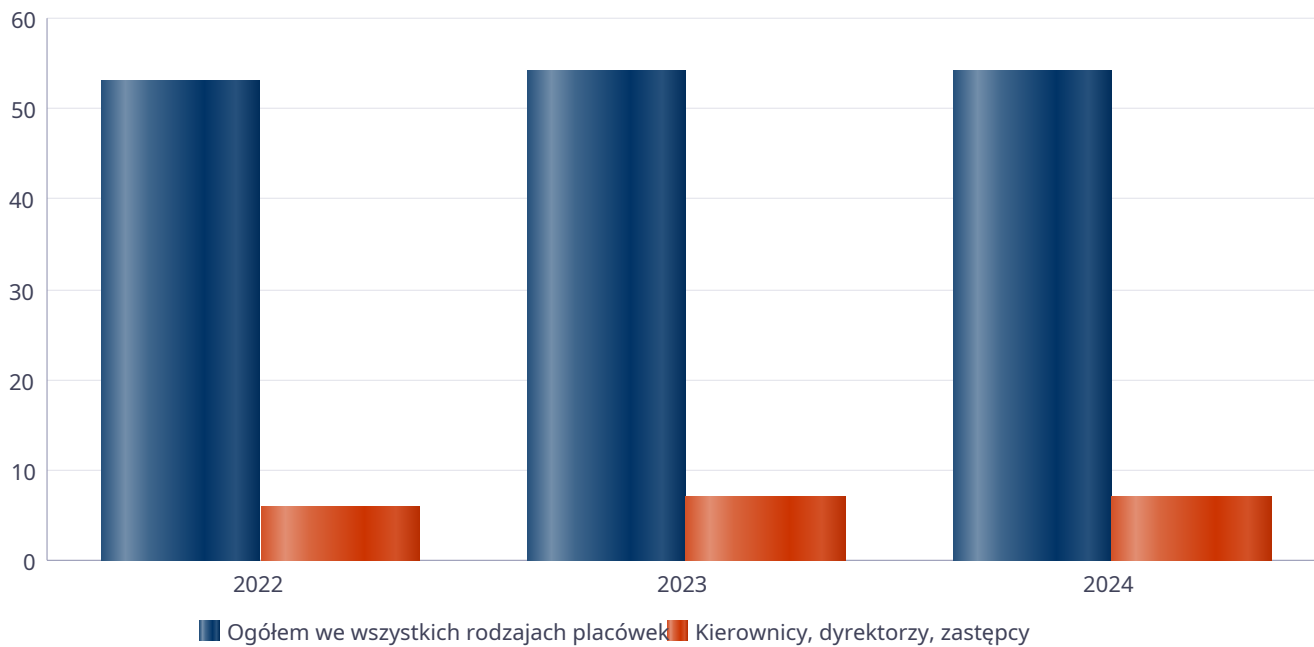
Rodzaj instytucji	Wyszczególnienie		Rok 2024	Rok oceny 2025	Prognoza 2026
	(wg stanu na 31 grudnia danego roku)				
Liczba organizacji pozarządowych w obszarze włączenia społecznego działających na terenie JST	4		22	36	36

6. Kadra jednostki organizacyjnej pomocy społecznej

Kadra jednostek organizacyjnych pomocy społecznej - osoby zatrudnione

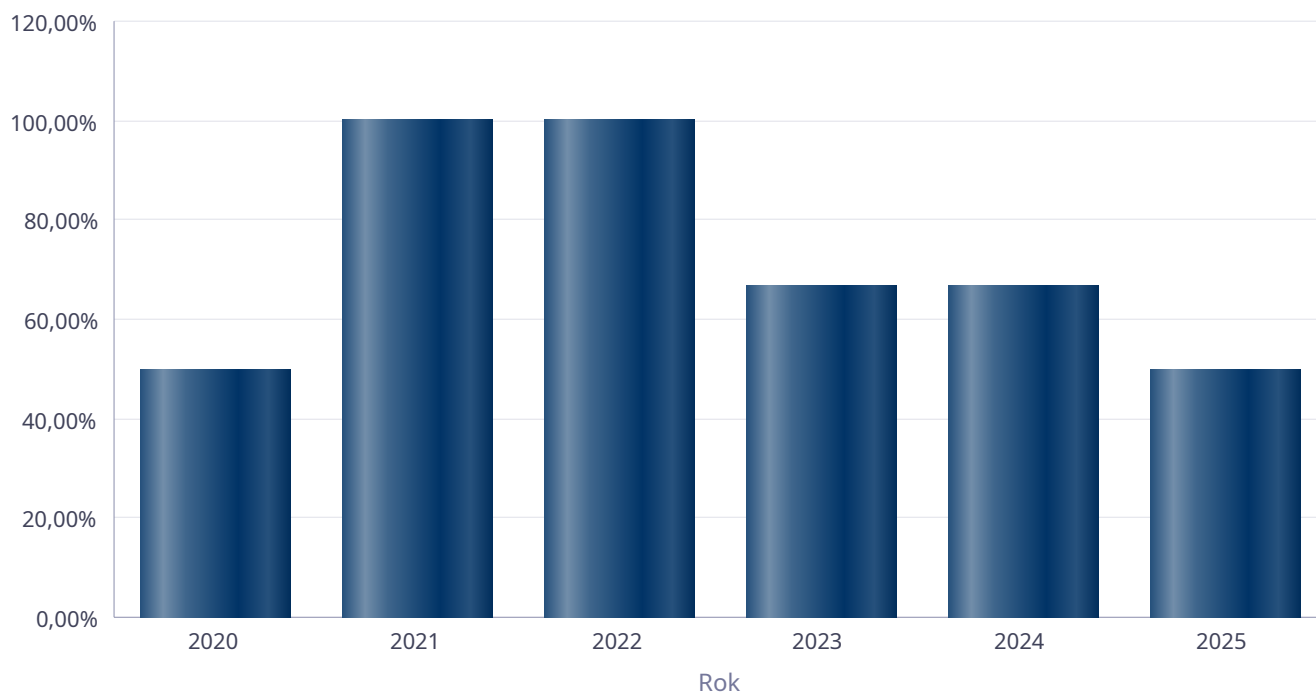
Zatrudnieni	Liczba osób		
	2022	2023	2024
Ogółem we wszystkich rodzajach placówek	53	54	54
Kierownicy, dyrektorzy, zastępcy	6	7	7

Kadra jednostek organizacyjnych pomocy społecznej - osoby zatrudnione



Kadra jednostek organizacyjnych pomocy społecznej

Rok	Wskaźnik
2020	50,00%
2021	100,00%
2022	100,00%
2023	66,67%
2024	66,67%
2025	50,00%

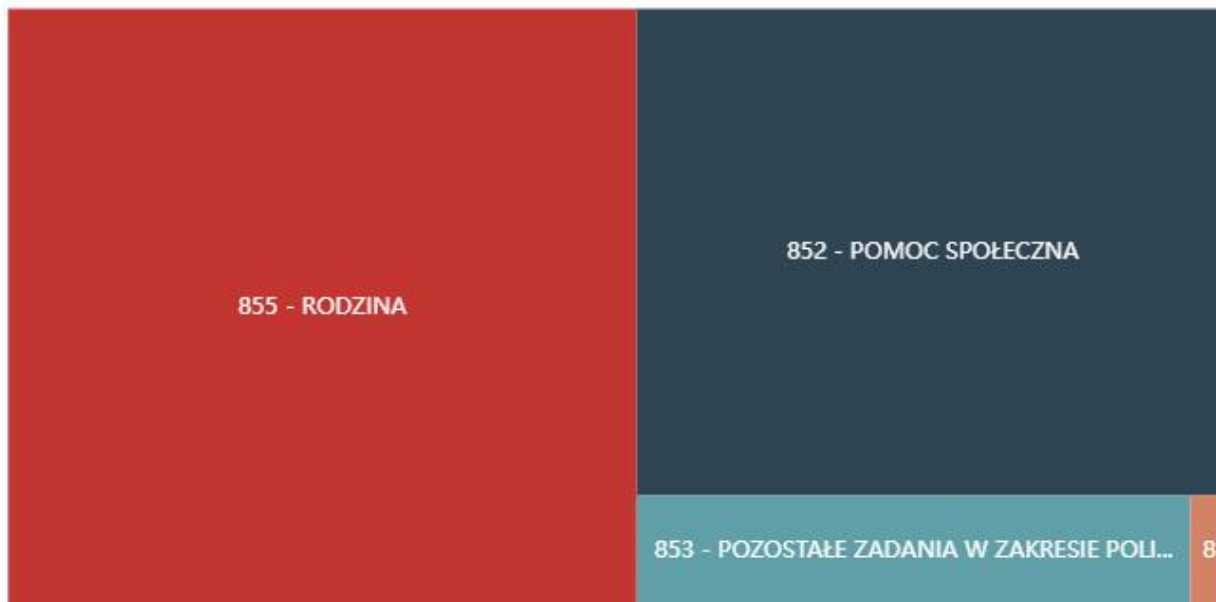


6.1. Zatrudnienie pomocnicze w jednostce organizacyjnej pomocy społecznej

6.2. Zespoły pracy socjalnej i integracji społecznej w jednostce pomocy społecznej

7. Środki finansowe na wydatki w pomocy społecznej i innych obszarach polityki społecznej w budżecie jednostki samorządu terytorialnego

WYDATKI W OBSZARACH POLITYKI SPOŁECZNEJ W JEDNOSTKACH SAMORZĄDU TERYTORIALNEGO



- 855 - RODZINA
- 852 - POMOC SPOŁECZNA
- 853 - POZOSTAŁE ZADANIA W ZAKRESIE POLITYKI SPOŁECZNEJ
- 854 - EDUKACYJNA OPIEKA WYCHOWAWCZA
- 851 - OCHRONA ZDROWIA

WYDATKI W OBSZARACH POLITYKI SPOŁECZNEJ W OPS / PCPR



- 855 - RODZINA
- 852 - POMOC SPOŁECZNA
- 853 - POZOSTAŁE ZADANIA W ZAKRESIE POLITYKI SPOŁECZNEJ
- 851 - OCHRONA ZDROWIA
- 854 - EDUKACYJNA OPIEKA WYCHOWAWCZA

ŚRODKI FINANSOWE NA WYDATKI W POMOCY SPOŁECZNEJ I INNYCH OBSZARACH POLITYKI SPOŁECZNEJ W BUDŻECIE JEDNOSTKI SAMORZĄDU TERYTORIALNEGO ZADANIA WŁASNE I ZADANIA ZLECONE - w złotych

WYSZCZEGÓLNIENIE		Rok 2024	Rok oceny 2025	Prognoza 2026
OGÓŁEM				
OGÓŁEM (działy)	1	17 865 061	19 346 790	20 351 493
W tym: w budżecie OPS/PCPR	2	8 560 022	9 703 575	10 273 140
851 - OCHRONA ZDROWIA				
85153 - Przeciwdziałanie narkomanii	3	0	0	0
w tym: w budżecie OPS / PCPR	4	0	0	0
85154 - Przeciwdziałanie alkoholizmowi	5	0	0	0
w tym: w budżecie OPS / PCPR	6	0	0	0
852 - POMOC SPOŁECZNA				
85202 - Domy pomocy społecznej	7	3 900 268	4 366 138	4 456 837
w tym: w budżecie OPS / PCPR	8	0	0	0
85203 - Ośrodki wsparcia	9	0	0	0
w tym: w budżecie OPS / PCPR	10	0	0	0
85205 - Zadania w zakresie przeciwdziałania przemocy domowej	11	781 887	936 833	727 550
w tym: w budżecie OPS / PCPR	12	25 887	32 165	55 550
85213 - Składki na ubezpieczenie zdrowotne opłacane za osoby pobierające niektóre świadczenia z pomocy społecznej oraz za osoby uczestniczące w zajęciach w centrum integracji społecznej	13	0	0	0
w tym: w budżecie OPS / PCPR	14	0	0	0

WYSZCZEGÓLNIENIE		Rok 2024	Rok oceny 2025	Prognoza 2026
85214 - Zasiłki okresowe, celowe i pomoc w naturze oraz składki na ubezpieczenia emerytalne i rentowe	15	0	0	0
w tym: w budżecie OPS	16	0	0	0
85215 - Dodatki mieszkaniowe	17	0	0	0
w tym: w budżecie OPS	18	0	0	0
85216 - Zasiłki stałe	19	0	0	0
w tym: w budżecie OPS	20	0	0	0
85218 - Powiatowe Centra Pomocy Rodzinie	21	1 821 588	2 196 259	2 081 681
w tym: w budżecie PCPR	22	1 821 588	2 196 259	2 081 332
85219 - Ośrodki Pomocy Społecznej	23	X	X	X
w tym: w budżecie OPS	24	X	X	X
85220 - Jednostki specjalistycznego poradnictwa, mieszkania treningowe i wspomagane oraz ośrodki interwencji kryzysowej	25	0	0	0
w tym: w budżecie OPS / PCPR	26	0	0	0
85228 - Usługi opiekuńcze i specjalistyczne usługi opiekuńcze	27	0	0	0
w tym: w budżecie OPS / PCPR	28	0	0	0
85230 - Pomoc w zakresie dożywiania	29	0	0	0
w tym: w budżecie OPS	30	0	0	0
85231 - Pomoc dla cudzoziemców	31	0	42 000	0
w tym: w budżecie OPS / PCPR	32	0	42 000	0
W tym (z wiersza 31): Wydatki na pomoc dla cudzoziemców w celu integracji ze środowiskiem (cudzoziemcy, którzy uzyskali status uchodźcy lub ochronę uzupełniającą)	33	0	0	0
w tym: w budżecie OPS / PCPR	34	0	0	0
85232 - Centra Integracji Społecznej	35	0	0	0
w tym: w budżecie OPS / PCPR	36	0	0	0
85278 - Usuwanie skutków klęsk żywiołowych	37	0	0	0
w tym: w budżecie OPS / PCPR	38	0	0	0
85295 - Pozostała działalność	39	50 464	80 417	273 353
w tym: w budżecie OPS / PCPR	40	24 096	19 028	95 610
853 - POZOSTAŁE ZADANIA W ZAKRESIE POLITYKI SPOŁECZNEJ				
85311 - Rehabilitacja zawodowa i społeczna osób niepełnosprawnych	41	169 760	181 427	156 427
w tym: w budżecie OPS / PCPR	42	0	0	0
85321 - Zespoły do spraw orzekania o niepełnosprawności	43	511 274	651 638	784 860
w tym: w budżecie dyspozycji OPS / PCPR	44	0	0	0
85324 - Państwowy Fundusz Rehabilitacji Osób Niepełnosprawnych	45	63 177	73 586	81 200
w tym: w budżecie OPS / PCPR	46	59 177	71 870	77 200
85395 - Pozostała działalność w zakresie polityki społecznej	47	1 512 664	738 684	882 000
w tym: w budżecie OPS / PCPR	48	0	0	0
854 - EDUKACYJNA OPIEKA WYCHOWAWCZA				
85415 - Pomoc materialna dla uczniów o charakterze socjalnym	49	0	15 000	15 000

WYSZCZEGÓLNIENIE		Rok 2024	Rok oceny 2025	Prognoza 2026
w tym: w budżecie OPS / PCPR	50	0	0	0
85416 - Pomoc materialna dla uczniów o charakterze motywacyjnym	51	106 850	99 300	130 000
w tym: w budżecie OPS / PCPR	52	0	0	0
855 - RODZINA				
85501 - Świadczenie wychowawcze	53	0	0	0
w tym: w budżecie OPS / PCPR	54	0	0	0
85502 - Świadczenia rodzinne, świadczenie z funduszu alimentacyjnego oraz składki na ubezpieczenia emerytalne i rentowe z ubezpieczenia społecznego	55	0	0	0
w tym: w budżecie OPS / PCPR	56	0	0	0
85504 - Wspieranie rodziny	57	0	0	0
w tym: w budżecie OPS / PCPR	58	0	0	0
85516 - Tworzenie i funkcjonowanie żłobków	59	0	0	0
w tym: w budżecie OPS / PCPR	60	0	0	0
85516 - Tworzenie i funkcjonowanie klubów dziecięcych	61	0	0	0
w tym: w budżecie OPS / PCPR	62	0	0	0
85516 - Dzienni opiekunowie	63	0	0	0
w tym: w budżecie OPS / PCPR	64	0	0	0
85508 - Rodziny zastępcze	65	6 157 136	6 809 685	7 148 448
w tym: w budżecie OPS / PCPR	66	6 157 136	6 809 685	7 148 448
85510 - Działalność placówek opiekuńczo-wychowawczych	67	2 789 993	3 155 823	3 614 137
w tym: w budżecie OPS / PCPR	68	472 138	532 568	815 000
85513 - Składki na ubezpieczenie zdrowotne opłacane za osoby pobierające niektóre świadczenia rodzinne, zgodnie z przepisami ustawy o świadczeniach rodzinnych oraz za osoby pobierające zasiłki dla opiekunów, zgodnie z przepisami ustawy z dnia 4 kwietnia 2014 r. o ustaleniu i wypłacie zasiłków dla opiekunów	69	0	0	0
w tym: w budżecie OPS / PCPR	70	0	0	0
85514 - Składki na ubezpieczenie zdrowotne opłacane za osoby przebywające na urlopach wychowawczych, za osoby zatrudnione jako nianie oraz za osoby sprawujące osobistą opiekę nad dzieckiem	71	0	0	0
w tym: w budżecie OPS / PCPR	72	0	0	0
85578 Usuwanie skutków klęsk żywiołowych	73	0	0	0
w tym: w budżecie OPS / PCPR	74	0	0	0

8. Aktywność projektowo-konkursowa jednostki organizacyjnej pomocy społecznej

1) Projekt „Rodzina w centrum Etap I”

Realizowany jest od stycznia 2024 r. do 31 grudnia 2026 r. w ramach Osii Priorytetowej 08 Fundusze Europejskie na wsparcie w obszarze rynku pracy, edukacji i włączenia społecznego, Działanie FEKP.08.25 Usługi wsparcia rodziny i pieczy zastępczej, Program Regionalny: Fundusze Europejskie dla Kujaw i Pomorza na lata 2021-2027. Łączna wartość projektu 2.661.818,00 zł. Celem projektu jest stworzenie spójnego i zintegrowanego systemu wsparcia dla rodzin naturalnych i zastępczych poprzez rozwój usług wspierających i aktywizujących rodziny w środowisku lokalnym o charakterze profilaktyczno-edukacyjnym dla rodzin w województwie kujawsko-pomorskim. Projekt zapewnia wsparcie rodzinom biologicznym w ramach prewencji umieszczania dzieci w pieczy zastępczej oraz na doskonaleniu sposobu funkcjonowania systemu pieczy zastępczej, tak by w jego centrum znajdowało się zawsze dziecko/młody człowiek i zapewnienie mu bezpiecznego i wspierającego miejsca do życia. Projekt skierowany jest do wszystkich mieszkańców województwa kujawsko-pomorskiego w szczególności do: rodzin naturalnych, adopcyjnych i zastępczych z dziećmi i ich otoczenia, dzieci, młodzieży i młodych dorosłych wymagających wsparcia, ze szczególnym uwzględnieniem dzieci z niepełnosprawnością i ich otoczenia, osób opuszczających pieczę zastępczą oraz inne instytucje opieki całodobowej, w których przebywają dzieci i młodzież, kandydatów do pełnienia funkcji w ramach pieczy zastępczej oraz członków ich rodzin, osób doświadczających przemocy domowej. W ramach projektu „Rodzina w centrum Etap I” w 2025 r. zrealizowano następujące usługi:

- specjalistyczne poradnictwo rodzinne – pedagogiczne (400 godzin);
- specjalistyczne poradnictwo rodzinne – psychologiczne (800 godzin);
- specjalistyczne poradnictwo rodzinne – logopedyczne (400 godzin);
- specjalistyczne poradnictwo rodzinne – prawne (100 godzin);
- specjalistyczne poradnictwo rodzinne – psychiatryczne (zadanie realizowane przez Regionalny Ośrodek Polityki Społecznej w Toruniu);
- mediacje rodzinne (20 godzin);
- terapia rodzinna (200 godzin);
- supervizja rodzin zastępczych (60 godzin);
- grupy wsparcia dla rodzin naturalnych i zastępczych (24 spotkania);
- warsztaty dla rodzin (12 warsztatów);
- zajęcia animacyjne dla dzieci rodziców korzystających z warsztatów dla rodzin (12 spotkań);
- warsztaty dla dzieci i młodzieży, w tym socjoterapeutyczne (18 warsztatów);
- warsztaty „Moje emocje” (4 cykle);
- warsztaty dla dzieci i młodzieży (20 warsztatów);
- grupy wsparcia dla młodzieży (5 spotkań).

Każdy uczestnik w ramach projektu korzysta z form wsparcia, adekwatnych

do zdefiniowanych potrzeb, które są określone podczas indywidualnej diagnozy potrzeb. W 2025 roku w projekcie uczestniczyło 711 osób.

2) „Klub Seniora Złoty Czas”

Projekt realizowany jest w ramach programu Fundusze Europejskie dla Kujaw

i Pomorza 2021–2027, w okresie od 1 sierpnia 2025 r. do 31 grudnia 2026 r. Wartość dofinansowania ze środków Unii Europejskiej wynosi 99.999,99 zł. W roku 2025 przeprowadzono działania organizacyjne oraz rozpoczęto realizację wsparcia dla uczestników. W tym okresie przeprowadzono proces rekrutacji, w wyniku którego zakwalifikowano 12 uczestników spełniających kryteria udziału w projekcie. Grupę docelową stanowią osoby w wieku powyżej 60 lat z terenu powiatu tucholskiego. W ramach projektu utworzono klub seniora funkcjonujący jako miejsce spotkań, integracji i aktywizacji. Oferta klubu obejmuje kompleksowe wsparcie dostosowane do potrzeb uczestników, realizowane

w formie zajęć grupowych, warsztatów, spotkań specjalistycznych oraz wyjazdów integracyjnych i kulturalnych.

Zakres działań obejmuje w szczególności:

- zajęcia z zakresu kultury fizycznej (m.in. ćwiczenia z fizjoterapeutą, joga, zajęcia ruchowe, wyjazdy rekreacyjne);
- wsparcie w obszarze zdrowia (spotkania z psychologiem, dietetykiem oraz warsztaty prozdrowotne);
- warsztaty rozwijające kreatywność i zainteresowania (m.in. rękodzieło, zajęcia artystyczne);
- działania w zakresie integracji i samopomocy (grupy wsparcia);
- zajęcia podnoszące kompetencje społeczne i cyfrowe (m.in. obsługa komputera, bezpieczeństwo w sieci);
- udział w wydarzeniach kulturalnych oraz wyjazdach edukacyjnych i integracyjnych.

Realizacja projektu przyczynia się do przeciwdziałania izolacji społecznej osób starszych, wzmacniania ich aktywności oraz budowania lokalnych więzi społecznych. Działania prowadzone są zgodnie z zasadą równości szans

i niedyskryminacji, z uwzględnieniem potrzeb osób z niepełnosprawnościami. Projekt ma charakter kompleksowy

i uzupełnia ofertę wsparcia dostępnego na terenie powiatu tucholskiego, stanowiąc istotny element lokalnej polityki społecznej w zakresie aktywizacji seniorów.

3) Program „Samodzielność – Aktywność – Mobilność!”

Od 2025 r. PFRON kontynuował realizację wieloletniego programu „Samodzielność – Aktywność – Mobilność!”, mającego na celu wspieranie aktywności osób z niepełnosprawnością. Program składa się z czterech modułów, z których dwa realizowane są przez samorządy powiatowe:

„Dostępne mieszkanie” – program skierowany jest do osób poruszających się przy pomocy wózków inwalidzkich, którzy zamieszkują nieprzystosowane do ich potrzeb lokale. W ramach programu można uzyskać dofinansowanie na pokrycie różnicy pomiędzy sprzedawanym mieszkaniem z barierami a kosztami zakupu nowego mieszkania pozbawionego barier. W 2025 r. nie wpłynął żaden wniosek w ramach programu.

„Mieszkanie dla absolwenta” w ramach tych działań osoby z znacznym stopniem niepełnosprawności lub umiarkowanym wydanym z powodu dysfunkcji narządu słuchu, będący absolwentami szkół każdego typu lub usamodzielnianymi wychowankami pieczy zastępczej, mogą otrzymać dofinansowanie do kosztów wynajmu mieszkania w miejscu aktywizacji zawodowej (podjęcie zatrudnienia jest warunkiem otrzymania dofinansowania). W 2023 wpłynął jeden wniosek oraz zawarto jedną umowę na łączną kwotę 80.868,00 zł do wynajmu mieszkania dla osoby z niepełnosprawnością, która postanowiła rozpocząć karierę zawodową w Warszawie (umowa zawarta jest do 2026 r., kwota dotyczy całego okresu wsparcia). W 2025 r. kontynuowano realizację umowy zawartej w 2023 r.

9. Współpraca z organizacjami pozarządowymi - zadania zlecone w obszarze pomocy i wsparcia

W obszarze pomocy i wsparcia Powiat Tucholski przyznał w roku 2025 jedną dotację w oparciu o ustawę o działalności pożytku publicznego i wolontariacie na projekt pt. „Łączymy się – grupy środowiskowego wsparcia dla osób niepełnosprawnych” realizowany przez Tucholskie Stowarzyszenie „Jak w rodzinie” z Tucholi. Dotacja o wartości 130 000,- zł finansowana była ze środków PFRON. Projekt został prawidłowo zrealizowany i rozliczony.

10. Wnioski końcowe

Ocena zasobów pomocy społecznej dla Powiatu Tucholskiego za 2025 rok została opracowana na podstawie danych zgromadzonych przez Powiatowe Centrum Pomocy Rodzinie w Tucholi za pośrednictwem systemu Centralnej Aplikacji Statystycznej Ministerstwa Rodziny, Pracy i Polityki Społecznej. Zebrane informacje umożliwiają analizę oraz monitorowanie występujących problemów społecznych, a także stanowią wsparcie w planowaniu działań aktywizujących jednostki samorządu terytorialnego w obszarze usług społecznych. Dane zawarte w niniejszym dokumencie mają charakter pomocniczy i służą wspieraniu władz powiatu w podejmowaniu decyzji dotyczących planowania budżetu w zakresie polityki społecznej na kolejny rok. Na ich podstawie sformułowano wnioski oraz rekomendacje. Tegoroczna ocena została przygotowana w oparciu o analizę lokalnej sytuacji społeczno-demograficznej. Dokument obejmuje m.in. informacje dotyczące zasobów instytucjonalnych i kadrowych pomocy społecznej, dostępnej infrastruktury, działalności organizacji pozarządowych oraz nakładów finansowych przeznaczanych na realizację zadań z zakresu pomocy społecznej. Uwzględniono również wpływ podejmowanych działań pomocowych na lokalne środowisko, a także aktualne wyzwania demograficzne i sytuację na rynku pracy. Tym samym opracowanie obejmuje szeroki zakres zagadnień związanych z funkcjonowaniem polityki społecznej w powiecie.

Dokument sporządzono na podstawie informacji pozyskanych z jednostek organizacyjnych Powiatu Tucholskiego. W ramach prowadzonej polityki społecznej Powiatowe Centrum Pomocy Rodzinie w Tucholi rekomenduje:

- regularne monitorowanie problemów społecznych, ze szczególnym uwzględnieniem zmian demograficznych,
 - systematyczną analizę zasobów instytucjonalnych, kadrowych i finansowych przeznaczonych na realizację zadań z zakresu pomocy społecznej,
 - bieżące śledzenie możliwości pozyskiwania środków zewnętrznych na realizację programów służących rozwiązywaniu lokalnych problemów społecznych,
 - coroczne informowanie radnych o realizacji zadań z zakresu pomocy społecznej,
 - rozwój różnicowanych form wsparcia dla społeczności lokalnej, w szczególności dla osób zagrożonych wykluczeniem społecznym, takich jak osoby bezrobotne, osoby starsze oraz rodziny z osobami niepełnosprawnymi lub przewlekłe choremi,
 - podnoszenie kwalifikacji pracowników pomocy społecznej w celu zwiększenia efektywności realizowanych działań oraz dostosowania ich do zmieniających się uwarunkowań.
- Opracowanie przygotowano na podstawie materiałów będących w dyspozycji PCPR w Tucholi oraz danych przekazanych przez: Główny Urząd Statystyczny, urzędy gmin Powiatu Tucholskiego, Powiatowy Urząd Pracy w Tucholi, Specjalistyczny Ośrodek Wsparcia dla Osób Doznających Przemocy Domowej w Tucholi, placówki opiekuńczo-wychowawcze (Dom dla Dzieci w Żalinie oraz Dom dla Dzieci w Gostycynie), Dom Pomocy Społecznej w Wysokiej, Zakład Aktywności Zawodowej i Warsztaty Terapii Zajęciowej w Tucholi, a także na podstawie sprawozdań finansowych i merytorycznych PCPR oraz Starostwa Powiatowego w Tucholi. Prognoza na rok 2026 została opracowana w oparciu o zidentyfikowane potrzeby w zakresie pomocy społecznej na terenie powiatu.

Niniejsza ocena ma charakter poglądowy i stanowi narzędzie wspomagające podejmowanie decyzji budżetowych w kolejnym okresie.